




7 au 13 juin

2

Patapédia		Bureau Matapédia					Bureau Causapscal					2020			2019			Captures			2020			2019			Remises à l'eau										
		Total-cumulatif					Total-cumulatif					2020			2019			Captures			2020			2019			Remises à l'eau										
		Date	Secteurs				Total	Secteurs				Total	TOTAL	Total	Secteurs			Total	Total	2020			2019			Remises à l'eau											
JUIN	3	3 NR	2	1	Total	3	3 NR	2	1	Total	2 BUREAUX	Cumulatif	1	2	3	Cumulatif	Cumulatif	1	2	3	1	2	3	Remises à l'eau													
		0	0	0	0	0	0	0	0	0	0	0	35	0	0	0	0	0	0	0	0	0	0	0	0	0	0	0	0	0	0	0	0	0	0	0	
<b>Dimanche</b>	<b>7</b>				0					0		0	10				0																				
Cumulatif		0	0	0	0	0	0	0	0	0	0	0	45	0	0	0	0	0	0	0	0	0	0	0	0	0	0	0	0	0	0	0	0	0	0	0	
<b>Lundi</b>	<b>8</b>				0					0		0	8				0																				1
Cumulatif		0	0	0	0	0	0	0	0	0	0	0	53	0	0	0	0	0	0	0	0	0	0	0	0	0	0	0	0	0	0	0	0	0	0	1	
<b>Mardi</b>	<b>9</b>				0	1		2		3	3	3	16				0				1	1															
Cumulatif		0	0	0	0	1	0	2	0	3	3	3	69	0	0	0	0	0	0	0	0	1	1	0	0	0	0	0	0	0	0	0	0	0	0	1	
<b>Mercredi</b>	<b>10</b>				0	1		2		3	3	8				0				2	3															2	
Cumulatif		0	0	0	0	2	0	4		6	6	77	0	0	0	0	0	0	0	0	3	4	0	0	0	0	0	0	0	0	0	0	0	0	0	3	
<b>Jeudi</b>	<b>11</b>				0	1		4		5	5	10				0				1	3															2	
Cumulatif		0	0	0	0	3	0	8	0	11	11	87	0	0	0	0	0	0	0	0	4	7	0	0	0	0	0	0	0	0	0	0	0	0	0	5	
<b>Vendredi</b>	<b>12</b>				0	2		2		4	4	8				0																					
Cumulatif		0	0	0	0	5	0	10	0	15	15	95	0	0	0	0	0	0	0	0	4	7	0	0	0	0	0	0	0	0	0	0	0	0	0	5	
<b>Samedi</b>	<b>13</b>				0	2		4		6	6	8				0				3	3																
Cumulatif		0	0	0	0	7	0	14	0	21	21	103	0	0	0	0	0	0	0	0	7	10	0	0	0	0	0	0	0	0	0	0	0	0	0	5	
<b>Total de la semaine</b>		0	0	0	0	7	0	14	0	21	21	68	0	0	0	0	0	0	0	0	7	10	0	0	0	0	0	0	0	0	0	0	0	0	5		
Total cumulatif		0	0	0	0	7	0	14	0	21	21	103	0	0	0	0	0	0	0	0	7	10	0	0	0	0	0	0	0	0	0	0	0	0	5		

14 au 20 juin

3

Matapédia		Bureau Matapédia					Bureau Causapscal					2020			2019			Captures			2020			2019			Remises à l'eau					
		Total-cumulatif					Total-cumulatif					2020			2019			Captures			2020			2019			Remises à l'eau					


Matapédia	Date	Total-cumulatif				2020	Total-cumulatif				2020	2020	2019	Captures			2020	2019	Remises à l'eau					
		Secteurs				Total	Secteurs				Total	TOTAL	Total	Secteurs			Total	Total	2020			2019		
	JUIN	3	3 NR	2	1	Total	3	3 NR	2	1	Total	2 BUREAUX	Cumulatif	1	2	3	Cumulatif	Cumulatif	1	2	3	1	2	3
		0	0	0	0	0	7	0	14	0	21	21	103	0	0	0	0	0	0	7	10	0	0	5
<b>Dimanche</b>	<b>14</b>					0	2		2		4	4	16				0			2				
	Cumulatif	0	0	0	0	0	9	0	16	0	25	25	119	0	0	0	0	0	0	9	10	0	0	5
<b>Lundi</b>	<b>15</b>					0	5		2		7	7	8				0			1				
	Cumulatif	0	0	0	0	0	14	0	18	0	32	32	127	0	0	0	0	0	0	10	10	0	0	5
<b>Mardi</b>	<b>16</b>					0	5				5	5	8				0				1			1
	Cumulatif	0	0	0	0	0	19	0	18	0	37	37	135	0	0	0	0	0	0	10	11	0	0	6
<b>Mercredi</b>	<b>17</b>					0			2	1	3	3	10				0							1
	Cumulatif	0	0	0	0	0	19	0	20	1	40	40	145	0	0	0	0	0	0	10	11	0	0	7
<b>Jeudi</b>	<b>18</b>					0			2		2	2	10				0							1
	Cumulatif	0	0	0	0	0	19	0	22	1	42	42	155	0	0	0	0	0	0	10	11	0	1	7
<b>Vendredi</b>	<b>19</b>					0	2		2		4	4	10				0	0						
	Cumulatif	0	0	0	0	0	21	0	24	1	46	46	165	0	0	0	0	0	0	10	11	0	1	7
<b>Samedi</b>	<b>20</b>					0	4				4	4	8				0							3
	Cumulatif	0	0	0	0	0	25	0	24	1	50	50	173	0	0	0	0	0	0	10	11	0	1	10
	<b>Total de la semaine</b>	0	0	0	0	0	18	0	10	1	29	29	70	0	0	0	0	0	0	3	1	0	1	5
	<b>Total cumulatif</b>	0	0	0	0	0	25	0	24	1	50	50	173	0	0	0	0	0	0	10	11	0	1	10

21 au 27 juin

4

Matapédia	Bureau Matapédia	2020	Bureau Causapsca	2020	2020	2019	Captures	2020	2019	Remises à l'eau
		Total-cumulatif		2020	Total-cumulatif	2020				


Pa	Date	Secteurs					Secteurs					TOTAL	Total	Secteurs			Total	Total	2020			2019			
JUIN		3	3 NR	2	1	Total	3	3 NR	2	1	Total	2 BUREAUX	Cumulatif	1	2	3	Cumulatif	Cumulatif	1	2	3	1	2	3	
		0	0	0	0	0	25	0	24	1	50	50	173	0	0	0	0	0	0	10	11	0	1	10	
Dimanche	21				1	1	2		2	1	5	6	10				0						1	1	
Cumulatif		0	0	0	1	1	27	0	26	2	55	56	183	0	0	0	0	0	0	10	11	0	2	11	
Lundi	22					0	2		2		4	4	16				0				1			1	
Cumulatif		0	0	0	1	1	29	0	28	2	59	60	199	0	0	0	0	0	0	10	12	0	2	12	
Mardi	23					0	2		4		6	6	10			1	1	1			1				
Cumulatif		0	0	0	1	1	31	0	32	2	65	66	209	0	0	1	1	1	1	0	10	13	0	2	12
Mercredi	24					0	2		2		4	4	8			1	1				1				
Cumulatif		0	0	0	1	1	33	0	34	2	69	70	217	0	0	2	2	1	1	0	10	14	0	2	12
Jeudi	25					0			4		4	4	10				0								
Cumulatif		0	0	0	1	1	33	0	38	2	73	74	227	0	0	2	2	1	1	0	10	14	0	2	12
Vendredi	26	2				2	2		2		4	6	2			1	1								
Cumulatif		2	0	0	1	3	35	0	40	2	77	80	229	0	0	3	3	1	1	0	10	14	0	2	12
Samedi	27	2				2	2		4		6	8	10			1	1				4	1		1	
Cumulatif		4	0	0	1	5	37	0	44	2	83		239	0	0	4	4	1	1	0	14	15	0	3	12
												456													
Total de la semaine		4	0	0	1	5	12	0	20	1	33	38	66	0	0	4	4	1	1	0	4	4	0	2	2
Total cumulatif		4	0	0	1	5	37	0	44	2	83	88	239	0	0	4	4	1	1	0	14	15	0	3	12

Patapédia		Bureau Matapédia				2020	Bureau Causapsca				2020	2020	2019	Captures			2020	2019	Remises à l'eau									
		Total-cumulatif					Total-cumulatif							TOTAL	Total	Secteurs			Total	Total	2020			2019				
		Date	Secteurs				Secteurs			2 BUREAUX						Cumulatif					1	2	3	Cumulatif	Cumulatif	1	2	3
<b>JUIN</b>		<b>3</b>	<b>3 NR</b>	<b>2</b>	<b>1</b>	<b>Total</b>	<b>3</b>	<b>3 NR</b>	<b>2</b>	<b>1</b>	<b>Total</b>			<b>1</b>	<b>2</b>	<b>3</b>			<b>1</b>	<b>2</b>	<b>3</b>	<b>1</b>	<b>2</b>	<b>3</b>				
		4	0	0	1	5	37	0	44	2	83	88	239	0	0	4	4	1	0	14	15	0	3	12				
<b>Dimanche</b>	<b>28</b>	2				2	7		2		9	11	8			1	1			1	2		2	1				
Cumulatif		6	0	0	1	7	44	0	46	2	92	99	247	0	0	5	5	1	0	15	17	0	5	13				
<b>Lundi</b>	<b>29</b>					0	5		2		7	7	12				0				2		4					
Cumulatif		6	0	0	1	7	49	0	48	2	99	106	259	0	0	5	5	1	0	15	19	0	9	13				
<b>Mardi</b>	<b>30</b>				2	2	5			2	7	9	12				0				1		5					
Cumulatif		6	0	0	3	9	54	0	48	4	106	115	271	0	0	5	5	1	0	15	20	0	14	13				
<b>Mercredi</b>	<b>1</b>	6				6	11		2		13	19	8			2	2			1			3	1				
Cumulatif		12	0	0	3	15	65	0	50	4	119	134	279	0	0	7	7	1	0	16	20	0	17	14				
<b>Jeudi</b>	<b>2</b>	6				6	6		2		8	14	10		1		1	3					3	1				
Cumulatif		18	0	0	3	21	71	0	52	4	127	148	289	0	1	7	8	4	0	16	20	0	20	15				
<b>Vendredi</b>	<b>3</b>	6		2	2	10	6		4	2	12	22	8		2	3	5	2					3					
Cumulatif		24	0	2	5	31	77	0	56	6	139	170	297	0	3	10	13	6	0	16	20	0	23	15				
<b>Samedi</b>	<b>4</b>	10		2	2	14	10		2	2	14	28	10		2	1	0	1		1			1					
Cumulatif		34	0	4	7	45	87	0	58	8	153	198	307	0	5	11	13	7	0	17	20	0	24	15				
<b>Total de la semaine</b>		30	0	4	6	40	50	0	14	6	70	110	68	0	5	7	9	6	0	3	5	0	21	3				
Total cumulatif		34	0	4	7	45	87	0	58	8	153	198	307	0	5	11	13	7	0	17	20	0	24	15				

Patapédia		Bureau Matapédia				2020	Bureau CausapscaL				2020	2020	2019	Captures			2020	2019	Remises à l'eau									
		Total-cumulatif					Total-cumulatif							TOTAL	Total	Secteurs			Total	Total	2020			2019				
		Date	Secteurs				Secteurs									2 BUREAUX					Cumulatif	1	2	3	Cumulatif	Cumulatif	1	2
<b>Juillet</b>		<b>3</b>	<b>3 NR</b>	<b>2</b>	<b>1</b>	<b>Total</b>	<b>3</b>	<b>3 NR</b>	<b>2</b>	<b>1</b>	<b>Total</b>			<b>1</b>	<b>2</b>	<b>3</b>			<b>1</b>	<b>2</b>	<b>3</b>	<b>1</b>	<b>2</b>	<b>3</b>				
		34	0	4	7	45	87	0	58	8	153	198	307	0	5	11	13	7	0	17	20	0	24	15				
<b>Dimanche</b>	<b>5</b>	4		4		8	4		4		8	16	13		2	1	3			1			1					
Cumulatif		38	0	8	7	53	91	0	62	8	161	214	320	0	7	12	16	7	0	18	20	0	25	15				
<b>Lundi</b>	<b>6</b>	4	4	2		10	4		2		6	16	8				0	0										
Cumulatif		42	4	10	7	63	95	0	64	8	167	230	328	0	7	12	16	7	0	18	20	0	25	15				
<b>Mardi</b>	<b>7</b>	4		2	2	8	10		4	2	16	24	12	1	1	2	4	2										
Cumulatif		46	4	12	9	71	105	0	68	10	183	254	340	1	8	14	20	9	0	18	20	0	25	15				
<b>Mercredi</b>	<b>8</b>					0	6		2	2	10	10	16			1	1	1		2								
Cumulatif		46	4	12	9	71	111	0	70	12	193	264	356	1	8	15	21	10	0	20	20	0	25	15				
<b>Jeudi</b>	<b>9</b>	4				4	10		4		14	18	10		1		1	1		3								
Cumulatif		50	4	12	9	75	121	0	74	12	207	282	366	1	9	15	22	11	0	23	20	0	25	15				
<b>Vendredi</b>	<b>10</b>	4				4	4		2		6	10	8			1	1	3			1		1					
Cumulatif		54	4	12	9	79	125	0	76	12	213	292	374	1	9	16	23	14	0	23	21	0	26	15				
<b>Samedi</b>	<b>11</b>	4			2	6	8		2	2	12	18	9		2	1	3	2					2					
Cumulatif		58	4	12	11	85	133	0	78	14	225	310	383	1	11	17	26	16	0	23	21	0	28	15				
<b>Total de la semaine</b>		24	4	8	4	40	46	0	20	6	72	112	76	1	6	6	13	9	0	6	1	0	4	0				
Total cumulatif		58	4	12	11	85	133	0	78	14	225	310	383	1	11	17	26	16	0	23	21	0	28	15				


12 au 18 juillet

7

Patapédia		Bureau Matapédia					2020	Bureau Causapsca					2020	2019	Captures			2020	2019	Remises à l'eau									
		Total-cumulatif						Total-cumulatif							TOTAL	Total	Secteurs			Total	Total	2020			2019				
		Date	Secteurs					Secteurs									2 BUREAUX					Cumulatif	1	2	3	Cumulatif	Cumulatif	1	2
<b>JUILLET</b>		<b>3</b>	<b>3 NR</b>	<b>2</b>	<b>1</b>	<b>Total</b>	<b>3</b>	<b>3 NR</b>	<b>2</b>	<b>1</b>	<b>Total</b>			<b>1</b>	<b>2</b>	<b>3</b>				<b>1</b>	<b>2</b>								
		58	4	12	11	85	133	0	78	14	225	310	383	1	11	17	26	16	0	23	21	0	28	15					
<b>Dimanche</b>	<b>12</b>	4				4	4			2	6	10	7				0												
Cumulatif		62	4	12	11	89	137	0	78	16	231	320	390	1	11	17	26	16	0	23	21	0	28	15					
<b>Lundi</b>	<b>13</b>	4				4	7				7	11	10			1	1												
Cumulatif		66	4	12	11	93	144	0	78	16	238	331	400	1	11	18	27	16	0	23	21	0	28	15					
<b>Mardi</b>	<b>14</b>					0	3				3	3	13			2	2	3											
Cumulatif		66	4	12	11	93	147	0	78	16	241	334	413	1	11	20	29	19	0	23	21	0	28	15					
<b>Mercredi</b>	<b>15</b>					0	3		2	2	7	7	15	1	2		3	5		4			2	1					
Cumulatif		66	4	12	11	93	150	0	80	18	248	341	428	2	13	20	32	24	0	27	21	0	30	16					
<b>Jeudi</b>	<b>16</b>					0	3		2	1	6	6	9		2		2	2		4									
Cumulatif		66	4	12	11	93	153	0	82	19	254	347	437	2	15	20	34	26	0	31	21	0	30	16					
<b>Vendredi</b>	<b>17</b>					0			4			0	14				0	1						1					
Cumulatif		66	4	12	11	93	153	0	86	19	258	351	451	2	15	20	34	27	0	31	21	0	30	17					
<b>Samedi</b>	<b>18</b>					0			2		2	2	6				0	0											
Cumulatif		66	4	12	11	93	153	0	88	19	260	353	457	2	15	20	34	27	0	31	21	0	30	17					
<b>Total de la semaine</b>		8	0	0	0	8	20	0	10	5	31	39	74	1	4	3	8	11	0	8	0	0	2	2					
Total cumulatif		66	4	12	11	93	153	0	88	19	260	353	457	2	15	20	34	27	0	31	21	0	30	17					

19 au 25 juillet

8

Patapédia		Bureau Matapédia					2020	Bureau Causapsca					2020	2019	Captures			2020	2019	Remises à l'eau										
		Total-cumulatif						2020	Total-cumulatif						TOTAL	Total	Secteurs			Total	Total	2020			2019					
		Date	Secteurs						Secteurs								Cumulatif					Cumulatif	1	2	3	Cumulatif	Cumulatif	1	2	3
<b>JUILLET</b>		<b>3</b>	<b>3 NR</b>	<b>2</b>	<b>1</b>	<b>Total</b>	<b>3</b>	<b>3 NR</b>	<b>2</b>	<b>1</b>	<b>Total</b>	<small>2 BUREAUX</small>	<b>Total</b>	<b>1</b>	<b>2</b>	<b>3</b>	<b>Cumulatif</b>	<b>Total</b>	<b>1</b>	<b>2</b>	<b>3</b>	<b>1</b>	<b>2</b>	<b>3</b>						
		66	4	12	11	93	153	0	88	19	260	353	457	2	15	20	34	27	0	31	21	0	30	17						
<b>Dimanche</b>	<b>19</b>					0			4		4	4	7				0	1												
Cumulatif		66	4	12	11	93	153	0	92	19	264	357	464	2	15	20	34	28	0	31	21	0	30	17						
<b>Lundi</b>	<b>20</b>				2	2			2	2	4	6	3				0	1												
Cumulatif		66	4	12	13	95	153	0	94	21	268	363	467	2	15	20	34	29	0	31	21	0	30	17						
<b>Mardi</b>	<b>21</b>					0	6		2		8	8	6				0	1					1	1						
Cumulatif		66	4	12	13	95	159	0	96	21	276	371	473	2	15	20	34	30	0	31	21	0	31	18						
<b>Mercredi</b>	<b>22</b>					0	6				6	6	4				0	1												
Cumulatif		66	4	12	13	95	165	0	96	21	282	377	477	2	15	20	34	31	0	31	21	0	31	18						
<b>Jeudi</b>	<b>23</b>				2	2	6		2	2	10	12	12		2		2	1												
Cumulatif		66	4	12	15	97	171	0	98	23	292	389	489	2	17	20	36	32	0	31	21	0	31	18						
<b>Vendredi</b>	<b>24</b>				2	2	6		2	2	10	12	7				0	1												
Cumulatif		66	4	12	17	99	177	0	100	25	302	401	496	2	17	20	36	33	0	31	21	0	31	18						
<b>Samedi</b>	<b>25</b>					0	9		2		11	11	15				0	3					1							
Cumulatif		66	4	12	17	99	186	0	102	25	313	412	511	2	17	20	36	36	0	31	21	0	32	18						
<b>Total de la semaine</b>		0	0	0	6	6	33	0	14	6	53	59	54	0	2	0	2	9	0	0	0	0	2	1						
Total cumulatif		66	4	12	17	99	186	0	102	25	313	412	511	2	17	20	36	36	0	31	21	0	32	18						

26 juillet au 1er août

9

Matapédia		Bureau Matapédia					Bureau Causapsca					2020	Captures	2020	Remises à l'eau
-----------	---	------------------	--	--	--	--	------------------	--	--	--	--	------	----------	------	-----------------



Matapédia	Date	Total-cumulatif				2020	Total-cumulatif				2020	2019	Captures			2020	2019	Remises à l'eau						
		Secteurs				Total	Secteurs				Total	TOTAL	Total	Secteurs			Total	Total	2020			2019		
JUILLET		3	3 NR	2	1	Total	3	3 NR	2	1	Total	2 BUREAUX	Cumulatif	1	2	3	Cumulatif	Cumulatif	1	2	3	1	2	3
		66	4	12	17	99	186	0	102	25	313	412	511	2	17	20	36	36	0	31	21	0	32	18
Dimanche	26					0	3				3	8	8				0	2						
Cumulatif		66	4	12	17	99	189	0	102	25	316	415	519	2	17	20	36	38	0	31	21	0	32	18
Lundi	27					0	9				9	9	10				0	0						
Cumulatif		66	4	12	17	99	198	0	102	25	325	424	529	2	17	20	36	38	0	31	21	0	32	18
Mardi	28					0	6				6	6	8				0	0						
Cumulatif		66	4	12	17	99	204	0	102	25	331	430	537	2	17	20	36	38	0	31	21	0	32	18
Mercredi	29					0	6				6	6	4				0	1						
Cumulatif		66	4	12	17	99	210	0	102	25	337	436	541	2	17	20	36	39	0	31	21	0	32	18
Jeudi	30					0	12				12	12	2				0	1						
Cumulatif		66	4	12	17	99	222	0	102	25	349	448	543	2	17	20	36	40	0	31	21	0	32	18
Vendredi	31				2	2	6		2	2	10	12	4				0	0						
Cumulatif		66	4	12	19	101	228	0	104	27	359	460	547	2	17	20	36	40	0	31	21	0	32	18
Samedi	1					0	6		2	2	10	10	2				0	0						
Cumulatif		66	4	12	19	101	234	0	106	29	369	470	549	2	17	20	36	40	0	31	21	0	32	18
Total de la semaine		0	0	0	2	2	48	0	4	4	56	63	38	0	0	0	0	4	0	0	0	0	0	0
Total cumulatif		66	4	12	19	101	234	0	106	29	369	470	549	2	17	20	36	40	0	31	21	0	32	18

2 au 8 août


10

Matapédia	Bureau Matapédia	2020	Bureau Causapscal	2020	2020	Captures	2020	2019	Remises à l'eau
		Total-cumulatif		2020	2019		Total-cumulatif	2020	

Pa	Date	Secteurs					Secteurs					TOTAL	Total	Secteurs			Total	Total	2020			2019		
AOUT		3	3 NR	2	1	Total	3	3 NR	2	1	Total	2 BUREAUX	Cumulatif	1	2	3	Cumulatif	Cumulatif	1	2	3	1	2	3
		66	4	12	19	101	234	0	106	29	369	470	549	2	17	20	36	40	0	31	21	0	32	18
Dimanche	2					0	8		2		10	10	0			1	1			3				
Cumulatif		66	4	12	19	101	242	0	108	29	379	480	549	2	17	21	37	40	0	34	21	0	32	18
Lundi	3					0	2				2	2	2			1	1							
Cumulatif		66	4	12	19	101	244	0	108	29	381	482	551	2	17	22	38	40	0	34	21	0	32	18
Mardi	4					0	2			2	4	4	3				0							
Cumulatif		66	4	12	19	101	246	0	108	31	385	486	554	2	17	22	38	40	0	34	21	0	32	18
Mercredi	5					0	2			2	4	4	3				0							
Cumulatif		66	4	12	19	101	248	0	108	33	389	490	557	2	17	22	38	40	0	34	21	0	32	18
Jeudi	6					0	2		2		4	4	0				0			1				
Cumulatif		66	4	12	19	101	250	0	110	33	393	494	557	2	17	22	38	40	0	35	21	0	32	18
Vendredi	7					0	4		2		6	6	0				0							
Cumulatif		66	4	12	19	101	254	0	112	33	399	500	557	2	17	22	38	40	0	35	21	0	32	18
Samedi	8					0	4		4	1	9	9	4	1			1							2
Cumulatif		66	4	12	19	101	258	0	116	34	408	509	561	3	17	22	39	40	0	35	21	0	32	20
Total de la semaine		0	0	0	0	0	24	0	10	5	39	39	12	1	0	2	3	0	0	4	0	0	0	2
Total cumulatif		66	4	12	19	101	258	0	116	34	408	509	561	3	17	22	39	40	0	35	21	0	32	20

9 au 15 août


11

Patapédia		Bureau Matapédia		2020	Bureau Causapscal		2020	2020	2019	Captures		2020	2019	Remises à l'eau				
		Total-cumulatif			2020	Total-cumulatif				2020	TOTAL			Total	Total	2020	2019	
		Secteurs				Secteurs												TOTAL
Date	Secteurs		2020	Secteurs		2020	TOTAL	Total	Total	2020	2019							

AOUT		3	3 NR	2	1	Total	3	3 NR	2	1	Total	2 BUREAUX	Cumulatif	1	2	3	Cumulatif	Cumulatif	1	2	3	1	2	3
		66	4	12	19	101	258	0	116	34	408	509	561	3	17	22	39	40	0	35	21	0	32	20
<b>Dimanche</b>	<b>9</b>					0	4		2		6	6	6				0							2
Cumulatif		66	4	12	19	101	262	0	118	34	414	515	567	3	17	22	39	40	0	35	21	0	32	22
<b>Lundi</b>	<b>10</b>					0			2		2	2	4				0	1						
Cumulatif		66	4	12	19	101	262	0	120	34	416	517	571	3	17	22	39	41	0	35	21	0	32	22
<b>Mardi</b>	<b>11</b>					0					0	0	0				0							
Cumulatif		66	4	12	19	101	262	0	120	34	416	517	571	3	17	22	39	41	0	35	21	0	32	22
<b>Mercredi</b>	<b>12</b>					0					0	0	1				0					2		
Cumulatif		66	4	12	19	101	262	0	120	34	416	517	572	3	17	22	39	41	0	35	21	2	32	22
<b>Jeudi</b>	<b>13</b>					0					0	0	2				0							
Cumulatif		66	4	12	19	101	262	0	120	34	416	517	574	3	17	22	39	41	0	35	21	2	32	22
<b>Vendredi</b>	<b>14</b>					0			2		2	2	2				0							
Cumulatif		66	4	12	19	101	262	0	122	34	418	519	576	3	17	22	39	41	0	35	21	2	32	22
<b>Samedi</b>	<b>15</b>					0			2		2	2	2		1		1	2						
Cumulatif		66	4	12	19	101	262	0	124	34	420	521	578	3	18	22	40	43	0	35	21	2	32	22
<b>Total de la semaine</b>		0	0	0	0	0	4	0	8	0	12	12	17	0	1	0	1	3	0	0	0	2	0	2
<b>Total cumulatif</b>		66	4	12	19	101	262	0	124	34	420	521	578	3	18	22	40	43	0	35	21	2	32	22

16 au 22 août


12

Patapédia		Bureau Matapédia					Bureau Causapscal					Captures			Remises à l'eau								
		Total-cumulatif					Total-cumulatif					2020			2019								
		2020					2020					2019			2019								
Date	Secteurs					Secteurs					TOTAL	Total	Secteurs			Total	Total	2020			2019		
AOUT	3	3 NR	2	1	Total	3	3 NR	2	1	Total	2 BUREAUX	Cumulatif	1	2	3	Cumulatif	Cumulatif	1	2	3	1	2	3

		66	4	12	19	101	262	0	124	34	420	521	578	3	18	22	40	43	0	35	21	2	32	22
<b>Dimanche</b>	<b>16</b>					0			4		4	4			1		1			1				
Cumulatif		66	4	12	19	101	262	0	128	34	424	525	578	3	19	22	41	43	0	36	21	2	32	22
<b>Lundi</b>	<b>17</b>					0			2	1	3	3					0			2				
Cumulatif		66	4	12	19	101	262	0	130	35	427	528	578	3	19	22	41	43	0	38	21	2	32	22
<b>Mardi</b>	<b>18</b>					0			2		2	2					0							
Cumulatif		66	4	12	19	101	262	0	132	35	429	530	578	3	19	22	41	43	0	38	21	2	32	22
<b>Mercredi</b>	<b>19</b>					0					0	0					0							
Cumulatif		66	4	12	19	101	262	0	132	35	429	530	578	3	19	22	41	43	0	38	21	2	32	22
<b>Jeudi</b>	<b>20</b>					0					0	0					0							
Cumulatif		66	4	12	19	101	262	0	132	35	429	530	578	3	19	22	41	43	0	38	21	2	32	22
<b>Vendredi</b>	<b>21</b>					0					0	0					0							
Cumulatif		66	4	12	19	101	262	0	132	35	429	530	578	3	19	22	41	43	0	38	21	2	32	22
<b>Samedi</b>	<b>22</b>					0					0	0	2				0							
Cumulatif		66	4	12	19	101	262	0	132	35	429	530	580	3	19	22	41	43	0	38	21	2	32	22
<b>Total de la semaine</b>		0	0	0	0	0	0	0	8	1	9	9	2	0	1	0	1	0	0	3	0	0	0	0
Total cumulatif		66	4	12	19	101	262	0	132	35	429	530	580	3	19	22	41	43	0	38	21	2	32	22

23 au 29 août


13

Patapédia		Bureau Matapédia					Bureau Causapscal					Captures			Remises à l'eau									
		Total-cumulatif					Total-cumulatif					2020			2019									
		Secteurs					Secteurs					TOTAL			TOTAL									
Date		Secteurs					Secteurs					TOTAL			TOTAL									
AOUT		3	3 NR	2	1	Total	3	3 NR	2	1	Total	2 BUREAUX	Cumulatif	1	2	3	Cumulatif	Cumulatif	1	2	3	1	2	3
		66	4	12	19	101	262	0	132	35	429	530	580	3	19	22	41	43	0	38	21	2	32	22

<b>Dimanche</b>	<b>23</b>					0					0	0	2				0	1							
Cumulatif		66	4	12	19	101	262	0	132	35	429	530	582	3	19	22	41	44	0	38	21	2	32	22	
<b>Lundi</b>	<b>24</b>					0				2	2	2	2				0	0							
Cumulatif		66	4	12	19	101	262	0	132	37	431	532	584	3	19	22	41	44	0	38	21	2	32	22	
<b>Mardi</b>	<b>25</b>					0					0	0					0	0							
Cumulatif		66	4	12	19	101	262	0	132	37	431	532	584	3	19	22	41	44	0	38	21	2	32	22	
<b>Mercredi</b>	<b>26</b>					0					0	0	2				0	0							
Cumulatif		66	4	12	19	101	262	0	132	37	431	532	586	3	19	22	41	44	0	38	21	2	32	22	
<b>Jeudi</b>	<b>27</b>					0					0	0	2				0	0							
Cumulatif		66	4	12	19	101	262	0	132	37	431	532	588	3	19	22	41	44	0	38	21	2	32	22	
<b>Vendredi</b>	<b>28</b>				1	1					0	1	1				0	0					1		
Cumulatif		66	4	12	20	102	262	0	132	37	431	533	589	3	19	22	41	44	0	38	21	3	32	22	
<b>Samedi</b>	<b>29</b>					0				2	2	2					0	0							
Cumulatif		66	4	12	20	102	262	0	132	39	433	535	589	3	19	22	41	44	0	38	21	3	32	22	
<b>Total de la semaine</b>		0	0	0	1	1	0	0	0	4	4	5	9	0	0	0	0	1	0	0	0	1	0	0	
Total cumulatif		66	4	12	20	102	262	0	132	39	433	535	589	3	19	22	41	44	0	38	21	3	32	22	

30 au 31 août

14

Patapédia		Bureau Matapédia					Bureau Causapsca					Captures			Remises à l'eau									
		Total-cumulatif				2020	Total-cumulatif				2020	2020	2019	2020	2019	Remises à l'eau								
		Date	Secteurs				Secteurs									TOTAL	Total	Total	2020		2019			
<b>AOUT</b>		<b>3</b>	<b>3 NR</b>	<b>2</b>	<b>1</b>	<b>Total</b>	<b>3</b>	<b>3 NR</b>	<b>2</b>	<b>1</b>	<b>Total</b>	<small>2 BUREAUX</small>	<b>Cumulatif</b>	<b>1</b>	<b>2</b>	<b>3</b>	<b>Cumulatif</b>	<b>Cumulatif</b>	<b>1</b>	<b>2</b>	<b>3</b>	<b>1</b>	<b>2</b>	<b>3</b>
		66	4	12	20	102	262	0	132	39	433	535	589	3	19	22	41	44	0	38	21	3	32	22
<b>Dimanche</b>	<b>30</b>					0					0	0	0				0	0						

Cumulatif	66	4	12	20	102	262	0	132	39	433	535	589	3	19	22	41	44	0	38	21	3	32	22
<b>Lundi</b>	<b>31</b>				0					0	0	0				0							
Cumulatif	66	4	12	20	102	262	0	132	39	433	535	589	3	19	22	41	44	0	38	21	3	32	22
<b>Mardi</b>					0					0	0	0				0	0						
Cumulatif	66	4	12	20	102	262	0	132	39	433	535	589	3	19	22	41	44	0	38	21	3	32	22
<b>Mercredi</b>					0					0	0	0				0	0	1					
Cumulatif	66	4	12	20	102	262	0	132	39	433	535	589	3	19	22	41	44	1	38	21	3	32	22
<b>Jeudi</b>					0					0	0	0				0	0						
Cumulatif	66	4	12	20	102	262	0	132	39	433	535	589	3	19	22	41	44	1	38	21	3	32	22
<b>Vendredi</b>					0					0	0	0				0	0						
Cumulatif	66	4	12	20	102	262	0	132	39	433	535	589	3	19	22	41	44	1	38	21	3	32	22
<b>Samedi</b>					0					0	0					0							
Cumulatif	66	4	12	20	102	262	0	132	39	433	535	589	3	19	22	41	44	1	38	21	3	32	22
<b>Total de la semaine</b>	0	0	0	0	0	0	0	0	0	0	0	0	0	0	0	0	0	1	0	0	0	0	0
Total cumulatif	66	4	12	20	102	262	0	132	39	433	535	589	3	19	22	41	44	1	38	21	3	32	22