






Patapédia		Bureau Matapédia					2019	Bureau Causapsca					2019	2018	Captures			2019	2018	Remises à l'eau														
		Total-cumulatif						Total-cumulatif							TOTAL	Total	Secteurs			Total	Total	2019			2018									
		Secteurs						Secteurs														2 BUREAUX	Cumulatif	1	2	3	Cumulatif	Cumulatif	1	2	3	1	2	3
		3	3 NR	2	1	Total		3	3 NR	2	1	Total																						
Date	Secteurs					Secteurs					2 BUREAUX	Cumulatif	1	2	3	Cumulatif	Cumulatif	1	2	3	1	2	3											
JUIN		3	3 NR	2	1	Total	3	3 NR	2	1	Total	2 BUREAUX	Cumulatif	1	2	3	Cumulatif	Cumulatif	1	2	3	1	2	3										
		3	3	0	0	6	0	0	0	0	0	6	8	0	0	0	0	0	0	0	0	0	0	0										
Dimanche	2	3	3			6					0	6	8				0																	
Cumulatif		6	6	0	0	12	0	0	0	0	0	12	16	0	0	0	0	0	0	0	0	0	0	0										
Lundi	3	3	3			6					0	6	6				0																	
Cumulatif		9	9	0	0	18	0	0	0	0	0	18	22	0	0	0	0	0	0	0	0	0	0	0										
Mardi	4					0					0	0	8				0																	
Cumulatif		9	9	0	0	18	0	0	0	0	0	18	30	0	0	0	0	0	0	0	0	0	0	0										
Mercredi	5	6		2	1	9					0	9	4				0																	
Cumulatif		15	9	2	1	27	0	0	0	0	0	27	34	0	0	0	0	0	0	0	0	0	0	0										
Jeudi	6	6		2		8					0	8	4				0																	
Cumulatif		21	9	4	1	35	0	0	0	0	0	35	38	0	0	0	0	0	0	0	0	0	0	0										
Vendredi	7	6		2		8			2		2	10	4				0																	
Cumulatif		27	9	6	1	43	0	0	2	0	2	45	42	0	0	0	0	0	0	0	0	0	0	0										
Samedi	8	6				6			2		2	8	8				0					1												
Cumulatif		33	9	6	1	49	0	0	4	0	4	53	50	0	0	0	0	0	0	0	1	0	0	0										
Total de la semaine		30	6	6	1	43	0	0	4	0	4	47	42	0	0	0	0	0	0	0	1	0	0	0										
Total cumulatif		33	9	6	1	49	0	0	4	0	4	53	50	0	0	0	0	0	0	0	1	0	0	0										

Patapédia		Bureau Matapédia					2019	Bureau Causapsca					2019	2018	Captures			2019	2018	Remises à l'eau												
		Total-cumulatif						2019	Total-cumulatif						2019	2018	Secteurs			2019	2018	2019			2018							
		Date	Secteurs						TOTAL	Secteurs							TOTAL					Total	Secteurs	Total	Total	1	2	3	1	2	3	
		JUIN		3	3 NR	2				1	Total	3																				3 NR
		33	9	6	1	43	0	0	4	0	4	53	50	0	0	0	0	0	0	0	0	1	0	0	0							
Dimanche	9	6		2		8	6		2		8	16	12				0															
Cumulatif		39	9	8	1	57	6	0	6	0	12	69	62	0	0	0	0	0	0	0	0	1	0	0	0							
Lundi	10			2		2	6				6	8	10				0					2			1							
Cumulatif		39	9	10	1	59	12	0	6	0	18	77	72	0	0	0	0	0	0	0	0	3	0	0	1							
Mardi	11			2		2	8				8	10	12				0					2		1								
Cumulatif		39	9	12	1	61	20	0	6	0	26	87	84	0	0	0	0	0	0	0	0	5	0	1	1							
Mercredi	12					0	8				8	8	4				0															
Cumulatif		39	9	12	1	61	28	0	6	0	34	95	88	0	0	0	0	0	0	0	0	5	0	1	1							
Jeudi	13					0	6		2		8	8	8				0							1								
Cumulatif		39	9	12	1	61	34	0	8	0	42	103	96	0	0	0	0	0	0	0	0	5	0	2	1							
Vendredi	14					0	6		2		8	8	11				0															
Cumulatif		39	9	12	1	61	40	0	10	0	50	111	107	0	0	0	0	0	0	0	0	5	0	2	1							
Samedi	15	6				6	6		4		10	16	9				0															
Cumulatif		45	9	12	1	67	46	0	14	0	60	127	116	0	0	0	0	0	0	0	0	5	0	2	1							
Total de la semaine		12	0	6	0	18	46	0	10	0	56	74	66	0	0	0	0	0	0	0	0	4	0	2	1							
Total cumulatif		45	9	12	1	67	46	0	14	0	60	127	116	0	0	0	0	0	0	0	0	5	0	2	1							


Patapédia		Bureau Matapédia					2019	Bureau Causapsca					2019	2018	Captures			2019	2018	Remises à l'eau										
		Total-cumulatif						2019	Total-cumulatif						2019	2018	Secteurs			2019	2018	2019			2018					
		Date	Secteurs						Secteurs								TOTAL					Total	Secteurs			Total	Total	2019		
JUIN		3	3 NR	2	1	Total	3	3 NR	2	1	Total	2 BUREAUX	Cumulatif	1	2	3	Cumulatif	Cumulatif	1	2	3	1	2	3						
		45	9	12	1	67	46	0	14	0	60	127	116	0	0	0	0	0	0	0	5	0	2	1						
Dimanche	16	6				6			2		2	8	7				0				1									
Cumulatif		51	9	12	1	73	46	0	16	0	62	135	123	0	0	0	0	0	0	0	6	0	2	1						
Lundi	17	6		2		8			2		2	10	8				0				1									
Cumulatif		57	9	14	1	81	46	0	18	0	64	145	131	0	0	0	0	0	0	0	7	0	2	1						
Mardi	18	6		2	2	10					0	10	3				0				1									
Cumulatif		63	9	16	3	91	46	0	18	0	64	155	134	0	0	0	0	0	0	0	1	7	0	2	1					
Mercredi	19	6		4		10					0	10	4				0						3							
Cumulatif		69	9	20	3	101	46	0	18	0	64	165	138	0	0	0	0	0	0	0	1	7	0	5	1					
Jeudi	20	6		2		8					0	8	2				0				3									
Cumulatif		75	9	22	3	109	46	0	18	0	64	173	140	0	0	0	0	0	0	0	1	10	0	5	1					
Vendredi	21	6		2		8			2		2	10	4				0				1	1		1						
Cumulatif		81	9	24	3	117	46	0	20	0	66	183	144	0	0	0	0	0	0	0	2	11	0	6	1					
Samedi	22	6			2	8	6		2		8	16	4				0				1		1							
Cumulatif		87	9	24	5	125	52	0	22	0	74		148	0	0	0	0	0	0	0	2	12	0	7	1					
												1083																		
Total de la semaine		42	0	12	4	58	6	0	8	0	14	72	32	0	0	0	0	0	0	0	2	7	0	5	0					
Total cumulatif		87	9	24	5	125	52	0	22	0	74	199	148	0	0	0	0	0	0	0	2	12	0	7	1					


Patapédia		Bureau Matapédia					2019	Bureau Causapsca				2019	2018	Captures			2019	2018	Remises à l'eau													
		Total-cumulatif						Total-cumulatif						TOTAL	Total	Secteurs			Total	Total	2019			2018								
		Date	Secteurs					Secteurs								2 BUREAUX					Cumulatif	1	2	3	Cumulatif	Cumulatif	1	2	3	1	2	3
		JUIN						3	3 NR	2	1																					
		87	9	24	5	125	52	0	22	0	74	199	148	0	0	0	0	0	0	2	12	0	7	1								
Dimanche	23					0	6		4		10	10	8			1	1	1				1										
Cumulatif		87	9	24	5	125	58	0	26	0	84	209	156	0	0	1	1	1	0	2	12	0	8	1								
Lundi	24					0	6		2		8	8	4				0															
Cumulatif		87	9	24	5	125	64	0	28	0	92	217	160	0	0	1	1	1	0	2	12	0	8	1								
Mardi	25					0	6		4		10	10	12				0						3									
Cumulatif		87	9	24	5	125	70	0	32	0	102	227	172	0	0	1	1	1	0	2	12	0	11	1								
Mercredi	26					0	0		2		2	2	8				0						1									
Cumulatif		87	9	24	5	125	70	0	34	0	104	229	180	0	0	1	1	1	0	2	12	0	12	1								
Jeudi	27					0	6		4		10	10	10				0			1			1									
Cumulatif		87	9	24	5	125	76	0	38	0	114	239	190	0	0	1	1	1	0	3	12	0	13	1								
Vendredi	28					0	6		2		8	8	8				0			2	1											
Cumulatif		87	9	24	5	125	82	0	40	0	122	247	198	0	0	1	1	1	0	5	13	0	13	1								
Samedi	29				2	2	6		4		10	12	10			0	0			4												
Cumulatif		87	9	24	7	127	88	0	44	0	132	259	208	0	0	1	1	1	0	9	13	0	13	1								
Total de la semaine		0	0	0	2	2	36	0	22	0	58	60	60	0	0	1	1	1	0	7	1	0	6	0								
Total cumulatif		87	9	24	7	127	88	0	44	0	132	259	208	0	0	1	1	1	0	9	13	0	13	1								

Patapédia		Bureau Matapédia					2019	Bureau Causapsca					2019	2018	Captures			2019	2018	Remises à l'eau																
		Total-cumulatif						2019	Total-cumulatif						TOTAL	Total	Secteurs			Total	Total	2019			2018											
		Date	Secteurs						3	Secteurs							2 BUREAUX					Cumulatif	1	2	3	Cumulatif	Cumulatif	1	2	3	1	2	3			
			3	3 NR	2	1				Total	3	3 NR																						2	1	Total
JUILLET		3	3 NR	2	1	Total	3	3 NR	2	1	Total	2 BUREAUX	Cumulatif	1	2	3	Cumulatif	Cumulatif	1	2	3	1	2	3												
		87	9	24	7	127	88	0	44	0	132	259	208	0	0	1	1	1	0	9	13	0	13	1												
Dimanche	30	4			2	6	6		2		8	14	8				0			5				1												
Cumulatif		91	9	24	9	133	94	0	46	0	140	273	216	0	0	1	1	1	0	14	13	0	13	2												
Lundi	1	7				7			4		4	11	10				0			3	1															
Cumulatif		98	9	24	9	140	94	0	50	0	144	284	226	0	0	1	1	1	0	17	14	0	13	2												
Mardi	2	5				5			2		2	7	14		3		3	1		3	1															
Cumulatif		103	9	24	9	145	94	0	52	0	146	291	240	0	3	1	4	2	0	20	15	0	13	2												
Mercredi	3	5				5			4		4	9	10		2		2	1		3																
Cumulatif		108	9	24	9	150	94	0	56	0	150	300	250	0	5	1	6	3	0	23	15	0	13	2												
Jeudi	4	5				5			2		2	7	10				0	1		1																
Cumulatif		113	9	24	9	155	94	0	58	0	152	307	260	0	5	1	6	4	0	24	15	0	13	2												
Vendredi	5	9				9			4		4	13	10				0			1																
Cumulatif		122	9	24	9	164	94	0	62	0	156	320	270	0	5	1	6	4	0	25	15	0	13	2												
Samedi	6	6				6			2		2	8	8			1	1																			
Cumulatif		128	9	24	9	170	94	0	64	0	158	328	278	0	5	2	7	4	0	25	15	0	13	2												
Total de la semaine		41	0	0	2	43	6	0	20	0	26	69	70	0	5	1	6	3	0	16	2	0	0	1												
Total cumulatif		128	9	24	9	170	94	0	64	0	158	328	278	0	5	2	7	4	0	25	15	0	13	2												


7 au 13 juillet


7


Patapédia		Bureau Matapédia					2019	Bureau Causapsca					2019	2018	Captures			2019	2018	Remises à l'eau														
		Total-cumulatif						2019	Total-cumulatif						TOTAL	Total	Secteurs			Total	Total	2019			2018									
		Date	Secteurs						Secteurs								2 BUREAUX					Cumulatif	1	2	3	Cumulatif	Cumulatif	1	2	3	1	2	3	
		JUILLET							3	3 NR	2	1																						Total
		128	9	24	9	170	94	0	64	0	158	328	278	0	5	2	7	4	0	25	15	0	13	2										
Dimanche	7	6			2	8			4		4	12	10	1		1	2						3											
Cumulatif		134	9	24	11	178	94	0	68	0	162	340	288	1	5	3	9	4	0	25	15	0	16	2										
Lundi	8	6			2	8	6		2		8	16	10	1			1	1																
Cumulatif		140	9	24	13	186	100	0	70	0	170	356	298	2	5	3	10	5	0	25	15	0	16	2										
Mardi	9					0	6		4		10	10	6		1		1	2						1										
Cumulatif		140	9	24	13	186	106	0	74	0	180	366	304	2	6	3	11	7	0	25	15	0	16	3										
Mercredi	10					0	6		2		8	8	10		3		3			1														
Cumulatif		140	9	24	13	186	112	0	76	0	188	374	314	2	9	3	14	7	0	26	15	0	16	3										
Jeudi	11					0	6		4		10	10	8		1	1	2	1		2														
Cumulatif		140	9	24	13	186	118	0	80	0	198	384	322	2	10	4	16	8	0	28	15	0	16	3										
Vendredi	12					0	5		2		0	0	9				0	3						1										
Cumulatif		140	9	24	13	186	123	0	82	0	205	391	331	2	10	4	16	11	0	28	15	0	16	4										
Samedi	13					0	5		4		9	9	10				0						1											
Cumulatif		140	9	24	13	186	128	0	86	0	214	400	341	2	10	4	16	11	0	28	15	0	17	4										
Total de la semaine		12	0	0	4	16	34	0	22	0	49	65	63	2	5	2	9	7	0	3	0	0	4	2										
Total cumulatif		140	9	24	13	186	128	0	86	0	214	400	341	2	10	4	16	11	0	28	15	0	17	4										


Patapédia		Bureau Matapédia					2019	Bureau Causapscal					2019	2018	Captures			2019	2018	Remises à l'eau									
		Total-cumulatif						Total-cumulatif							TOTAL	Total	Secteurs			Total	Total	2019			2018				
		Date	Secteurs					Secteurs				2 BUREAUX					Cumulatif					1	2	3	Cumulatif	Cumulatif	1	2	3
JUILLET		3	3 NR	2	1	Total	3	3 NR	2	1	Total	400	341	2	10	4	16	11	0	28	15	0	17	4					
Dimanche	14	6				6	5		2		7	13	13			3	3												
Cumulatif		146	9	24	13	192	133	0	88	0	221	413	354	2	10	7	19	11	0	28	15	0	17	4					
Lundi	15	6			2	8	3		4		7	15	12	2	1	2	5			2	1			2					
Cumulatif		152	9	24	15	200	136	0	92	0	228	428	366	4	11	9	24	11	0	30	16	0	17	6					
Mardi	16	6			1	7			2		2	9	8		1	1	2	4											
Cumulatif		158	9	24	16	207	136	0	94	0	230	437	374	4	12	10	26	15	0	30	16	0	17	6					
Mercredi	17	8				8	2		4		6	14	10			1	1	1			1			1					
Cumulatif		166	9	24	16	215	138	0	98	0	236	451	384	4	12	11	27	16	0	30	17	0	17	7					
Jeudi	18	2				2	2		2		4	6	8				0												
Cumulatif		168	9	24	16	217	140	0	100	0	240	457	392	4	12	11	27	16	0	30	17	0	17	7					
Vendredi	19			2		2	3		2		5	7	4		1		1	1											
Cumulatif		168	9	26	16	219	143	0	102	0	245	464	396	4	13	11	28	17	0	30	17	0	17	7					
Samedi	20			2		2	1				1	3	10		1		1												
Cumulatif		168	9	28	16	221	144	0	102	0	246	467	406	4	14	11	29	17	0	30	17	0	17	7					
Total de la semaine		28	0	4	3	35	16	0	16	0	32	67	65	2	4	7	13	6	0	2	2	0	0	3					
Total cumulatif		168	9	28	16	221	144	0	102	0	246	467	406	4	14	11	29	17	0	30	17	0	17	7					


Patapédia		Bureau Matapédia					2019	Bureau Causapsca					2019	2018	Captures			2019	2018	Remises à l'eau									
		Total-cumulatif						Total-cumulatif							TOTAL	Total	Secteurs			Total	Total	2019			2018				
		Date	Secteurs					Secteurs				2 BUREAUX					Cumulatif					1	2	3	Cumulatif	Cumulatif	1	2	3
JUILLET		3	3 NR	2	1	Total	3	3 NR	2	1	Total	2 BUREAUX	Cumulatif	1	2	3	Cumulatif	Cumulatif	1	2	3	1	2	3					
		168	9	28	16	221	144	0	102	0	246	467	406	4	14	11	29	17	0	30	17	0	17	7					
Dimanche	21			2		2	2		2		4	6	8			1	1			1	1								
Cumulatif		168	9	30	16	223	146	0	104	0	250	473	414	4	14	12	30	17	0	31	18	0	17	7					
Lundi	22					0	2		2		4	4	6		1		1												
Cumulatif		168	9	30	16	223	148	0	106	0	254	477	420	4	15	12	31	17	0	31	18	0	17	7					
Mardi	23	5			1	6	2		4		6	12	14		1		1												
Cumulatif		173	9	30	17	229	150	0	110	0	260	489	434	4	16	12	32	17	0	31	18	0	17	7					
Mercredi	24	5				5			2		2	7	8			1	1												
Cumulatif		178	9	30	17	234	150	0	112	0	262	496	442	4	16	13	33	17	0	31	18	0	17	7					
Jeudi	25	11		2		13			2		2	15	10			3	3			1									
Cumulatif		189	9	32	17	247	150	0	114	0	264	511	452	4	16	16	36	17	0	32	18	0	17	7					
Vendredi	26	6		2		8					0	8	14				0	1											
Cumulatif		195	9	34	17	255	150	0	114	0	264	519	466	4	16	16	36	18	0	32	18	0	17	7					
Samedi	27	6		2		8			2		2	10	10			2	2	2											
Cumulatif		201	9	36	17	263	150	0	116	0	266	529	476	4	16	18	38	20	0	32	18	0	17	7					
Total de la semaine		33	0	8	1	42	6	0	14	0	20	62	70	0	2	7	9	3	0	2	1	0	0	0					
Total cumulatif		201	9	36	17	263	150	0	116	0	266	529	476	4	16	18	38	20	0	32	18	0	17	7					

Patapédia		Bureau Matapédia					2019	Bureau Causapsca				2019	2018	Captures			2019	2018	Remises à l'eau									
		Total-cumulatif						Total-cumulatif						TOTAL	Total	Secteurs			Total	Total	2019			2018				
		Date	Secteurs					Secteurs								2 BUREAUX					Cumulatif	1	2	3	Cumulatif	Cumulatif	1	2
		JUILLET						3	3 NR	2	1			Total	3				3 NR	2								
		201	9	36	17	263	150	0	116	0	266	529	476	4	16	18	38	20	0	32	18	0	17	7				
Dimanche	28	6				6			2		2	8	8				0	3										
Cumulatif		207	9	36	17	269	150	0	118	0	268	537	484	4	16	18	38	23	0	32	18	0	17	7				
Lundi	29					0			4		4	4	10				0	2										
Cumulatif		207	9	36	17	269	150	0	122	0	272	541	494	4	16	18	38	25	0	32	18	0	17	7				
Mardi	30					0			2		2	2	2				0						1					
Cumulatif		207	9	36	17	269	150	0	124	0	274	543	496	4	16	18	38	25	0	32	18	0	18	7				
Mercredi	31				2	2			2		2	4	4	1			1											
Cumulatif		207	9	36	19	271	150	0	126	0	276	547	500	5	16	18	39	25	0	32	18	0	18	7				
Jeudi	1				2	2					0	2	6	1			1											
Cumulatif		207	9	36	21	273	150	0	126	0	276	549	506	6	16	18	40	25	0	32	18	0	18	7				
Vendredi	2					0					0	0	8				0											
Cumulatif		207	9	36	21	273	150	0	126	0	276	549	514	6	16	18	40	25	0	32	18	0	18	7				
Samedi	3					0	2				2	2	8				0											
Cumulatif		207	9	36	21	273	152	0	126	0	278	551	522	6	16	18	40	25	0	32	18	0	18	7				
Total de la semaine		6	0	0	4	10	2	0	10	0	12	22	46	2	0	0	2	5	0	0	0	0	1	0				
Total cumulatif		207	9	36	21	273	152	0	126	0	278	551	522	6	16	18	40	25	0	32	18	0	18	7				

Patapédia		Bureau Matapédia					2019	Bureau Causapsca				2019	2018	Captures			2019	2018	Remises à l'eau									
		Total-cumulatif						Total-cumulatif						TOTAL	Total	Secteurs			Total	Total	2019			2018				
		Secteurs						Secteurs								Cumulatif					Cumulatif	Secteurs	Cumulatif	Cumulatif	1	2	3	1
		Date	3	3 NR	2	1		Total	3	3 NR	2			1	Total				2 BUREAUX	Total								
AOÛT		3	3 NR	2	1	Total	3	3 NR	2	1	Total	2 BUREAUX	Cumulatif	1	2	3	Cumulatif	Cumulatif	1	2	3	1	2	3				
		207	9	36	21	273	152	0	126	0	278	551	522	6	16	18	40	25	0	32	18	0	18	7				
Dimanche	4				1	1	2			2	3	12					0							1				
Cumulatif		207	9	36	22	274	154	0	126	0	280	554	534	6	16	18	40	25	0	32	18	0	18	8				
Lundi	5				1	1	2			2	3	9					0	3										
Cumulatif		207	9	36	23	275	156	0	126	0	282	557	543	6	16	18	40	28	0	32	18	0	18	8				
Mardi	6					0				0	0	2					0	2										
Cumulatif		207	9	36	23	275	156	0	126	0	282	557	545	6	16	18	40	30	0	32	18	0	18	8				
Mercredi	7					0				0	0	0					0											
Cumulatif		207	9	36	23	275	156	0	126	0	282	557	545	6	16	18	40	30	0	32	18	0	18	8				
Jeudi	8	4				4				0	4	2					0				2							
Cumulatif		211	9	36	23	279	156	0	126	0	282	561	547	6	16	18	40	30	0	32	20	0	18	8				
Vendredi	9	4			2	6				0		3					0				2							
Cumulatif		215	9	36	25	285	156	0	126	0	282	567	550	6	16	18	40	30	0	32	22	0	18	8				
Samedi	10	4				4				0	4	4			1	1	2											
Cumulatif		219	9	36	25	289	156	0	126	0	282	571	554	6	16	19	41	32	0	32	22	0	18	8				
Total de la semaine		12	0	0	4	16	4	0	0	0	4	14	32	0	0	1	1	7	0	0	4	0	0	1				
Total cumulatif		219	9	36	25	289	156	0	126	0	282	571	554	6	16	19	41	32	0	32	22	0	18	8				

Patapédia		Bureau Matapédia					2019	Bureau Causapsca				2019	2018	Captures			2019	2018	Remises à l'eau									
		Total-cumulatif						Total-cumulatif						TOTAL	Total	Secteurs			Total	Total	2019			2018				
		Date	Secteurs					Secteurs								2 BUREAUX					Cumulatif	1	2	3	Cumulatif	Cumulatif	1	2
		AOÛT						3	3 NR	2	1			Total	3				3 NR	2								
		219	9	36	25	289	156	0	126	0	282	571	554	6	16	19	41	32	0	32	22	0	18	8				
Dimanche	11					0					0	0	2				0											
Cumulatif		219	9	36	25	289	156	0	126	0	282	571	556	6	16	19	41	32	0	32	22	0	18	8				
Lundi	12				1	1					0	1	4	2			2		2									
Cumulatif		219	9	36	26	290	156	0	126	0	282	572	560	8	16	19	43	32	2	32	22	0	18	8				
Mardi	13	2				2					0	2	2				0	2										
Cumulatif		221	9	36	26	292	156	0	126	0	282	574	562	8	16	19	43	34	2	32	22	0	18	8				
Mercredi	14	2				2					0	2	0				0											
Cumulatif		223	9	36	26	294	156	0	126	0	282	576	562	8	16	19	43	34	2	32	22	0	18	8				
Jeudi	15	2				2					0	2	0				0											
Cumulatif		225	9	36	26	296	156	0	126	0	282	578	562	8	16	19	43	34	2	32	22	0	18	8				
Vendredi	16					0					0	0	1				0											
Cumulatif		225	9	36	26	296	156	0	126	0	282	578	563	8	16	19	43	34	2	32	22	0	18	8				
Samedi	17					0					0	0	0				0											
Cumulatif		225	9	36	26	296	156	0	126	0	282	578	563	8	16	19	43	34	2	32	22	0	18	8				
Total de la semaine		6	0	0	1	7	0	0	0	0	0	7	9	2	0	0	2	2	2	0	0	0	0	0				
Total cumulatif		225	9	36	26	296	156	0	126	0	282	578	563	8	16	19	43	34	2	32	22	0	18	8				

Patapédia		Bureau Matapédia					2019	Bureau Causapsca					2019	2018	Captures			2019	2018	Remises à l'eau							
		Total-cumulatif						Total-cumulatif							TOTAL	Total	Secteurs			Total	Total	2019			2018		
		Date	Secteurs					Secteurs				Secteurs										Secteurs					
AOÛT		3	3 NR	2	1	Total	3	3 NR	2	1	Total	2 BUREAUX	Cumulatif	1	2	3	Cumulatif	Cumulatif	1	2	3	1	2	3			
		225	9	36	26	296	156	0	126	0	282	578	563	8	16	19	43	34	2	32	22	0	18	8			
Dimanche	18					0				0	0	0	0				0	0									
Cumulatif		225	9	36	26	296	156	0	126	0	282	578	563	8	16	19	43	34	2	32	22	0	18	8			
Lundi	19					0				0	0	0	0				0	0									
Cumulatif		225	9	36	26	296	156	0	126	0	282	578	563	8	16	19	43	34	2	32	22	0	18	8			
Mardi	20					0				0	0	2	2				0	0									
Cumulatif		225	9	36	26	296	156	0	126	0	282	578	565	8	16	19	43	34	2	32	22	0	18	8			
Mercredi	21					0				0	0	2	2				0	0									
Cumulatif		225	9	36	26	296	156	0	126	0	282	578	567	8	16	19	43	34	2	32	22	0	18	8			
Jeudi	22					0			2	2	2	4	4				0	0									
Cumulatif		225	9	36	26	296	156	0	128	0	284	580	571	8	16	19	43	34	2	32	22	0	18	8			
Vendredi	23					0			2	2	2	2	2		1		1	1									
Cumulatif		225	9	36	26	296	156	0	130	0	286	582	573	8	17	19	44	35	2	32	22	0	18	8			
Samedi	24					0			2	2	2	2	2				0	0									
Cumulatif		225	9	36	26	296	156	0	132	0	288	584	575	8	17	19	44	35	2	32	22	0	18	8			
Total de la semaine		0	0	0	0	0	0	0	6	0	6	6	12	0	1	0	1	1	0	0	0	0	0	0			
Total cumulatif		225	9	36	26	296	156	0	132	0	288	584	575	8	17	19	44	35	2	32	22	0	18	8			

Patapédia		Bureau Matapédia					2019	Bureau Causapsca					2019	2018	Captures			2019	2018	Remises à l'eau										
		Total-cumulatif						2019	Total-cumulatif						TOTAL	Total	Secteurs			Total	Total	2019			2018					
		Date	Secteurs						Secteurs								2 BUREAUX					Cumulatif	1	2	3	Cumulatif	Cumulatif	1	2	3
AOÛT		3	3 NR	2	1	Total	3	3 NR	2	1	Total	2 BUREAUX	Cumulatif	1	2	3	Cumulatif	Cumulatif	1	2	3	1	2	3						
		225	9	36	26	296	156	0	132	0	288	584	575	8	17	19	44	35	2	32	22	0	18	8						
Dimanche	25					0				0	0	0	0				0	0												
Cumulatif		225	9	36	26	296	156	0	132	0	288	584	575	8	17	19	44	35	2	32	22	0	18	8						
Lundi	26					0	2			2	2	0					0													
Cumulatif		225	9	36	26	296	158	0	132	0	290	586	575	8	17	19	44	35	2	32	22	0	18	8						
Mardi	27					0	2			2	2	0					0	0												
Cumulatif		225	9	36	26	296	160	0	132	0	292	588	575	8	17	19	44	35	2	32	22	0	18	8						
Mercredi	28				1	1				0	1	0					0	0	1											
Cumulatif		225	9	36	27	297	160	0	132	0	292	589	575	8	17	19	44	35	3	32	22	0	18	8						
Jeudi	29					0				0	0	0					0	0												
Cumulatif		225	9	36	27	297	160	0	132	0	292	589	575	8	17	19	44	35	3	32	22	0	18	8						
Vendredi	30					0				0	0	0					0	0												
Cumulatif		225	9	36	27	297	160	0	132	0	292	589	575	8	17	19	44	35	3	32	22	0	18	8						
Samedi	31					0				0	0						0													
Cumulatif		225	9	36	27	297	160	0	132	0	292	589	575	8	17	19	44	35	3	32	22	0	18	8						
Total de la semaine		0	0	0	1	1	4	0	0	0	4	5	0	0	0	0	0	0	1	0	0	0	0	0						
Total cumulatif		225	9	36	27	297	160	0	132	0	292	589	575	8	17	19	44	35	3	32	22	0	18	8						