





MATAPÉDIA		Fréquentations															Captures				Remises à l'eau					
		Résidents					Non-Résidents										2024	2023	2024		2023					
		2024		Secteurs					Secteurs					2024	2023	TOTAL	TOTAL									
		Jour	Date	4	1 & 3	2	18-24	-18	4	1 & 3	2	18-24	-18	Cumulatif	Cumulatif	Amqui	Amont	Public	Glen Emma	Matapédia	Cumulatif	Cumulatif	01-03-04-05	Glen Emma	01-03-04-05	Glen Emma
MAI		Total cumulatif					Total cumulatif					Total	Total													
		Secteurs					Secteurs																			
Dimanche 12												0	0							0	0					
Cumulatif		0	0	0	0	0	0	0	0	0	0	0	0	0	0	0	0	0	0	0	0	0	0	0	0	
Lundi 13												0	0							0	0					
Cumulatif		0	0	0	0	0	0	0	0	0	0	0	0	0	0	0	0	0	0	0	0	0	0	0	0	
Mardi 14												0	0							0	0					
Cumulatif		0	0	0	0	0	0	0	0	0	0	0	0	0	0	0	0	0	0	0	0	0	0	0	0	
Mercredi 15			14		2			2				18	15							0	0	1				
Cumulatif		0	14	0	2	0	0	2	0	0	0	18	15	0	0	0	0	0	0	0	0	1	0	0	0	
Jeudi 16			13		1			6				20	12							0	0					
Cumulatif		0	27	0	3	0	0	8	0	0	0	38	27	0	0	0	0	0	0	0	0	1	0	0	0	
Vendredi 17			24					5				29	19							0	0					
Cumulatif		0	51	0	3	0	0	13	0	0	0	67	46	0	0	0	0	0	0	0	0	1	0	0	0	
Samedi 18			41		1			6				0	25							0	0					
Cumulatif		0	92	0	4	0	0	19	0	0	0	115	71	0	0	0	0	0	0	0	0	1	0	0	0	
Total de la semaine		0	92	0	4	0	0	19	0	0	0	67	71	0	0	0	0	0	0	0	0	1	0	0	0	
Total Cumulatif		0	92	0	4	0	0	19	0	0	0	115	71	0	0	0	0	0	0	0	0	1	0	0	0	


MATAPÉDIA		Fréquentations															Captures				Remises à l'eau					
		2024		Résidents			Non-Résidents			2024	2023						Secteurs					2024	2023	2024		2023
		MAI		Total cumulatif					Total cumulatif					Total	Total	Secteurs					Total	Total	TOTAL		TOTAL	
		Jour	Date	Secteurs		18-24	-18	Secteurs		18-24	-18	Cumulatif	Cumulatif	Amqui	Amont	Public	Glen Emma	Matapédia	Cumulatif	Cumulatif	01-03-04-05	Glen Emma	01-03-04-05	Glen Emma		
Dimanche	19		39		1			7			47	27						0								
Cumulatif		0	131	0	5	0	0	26	0	0	162	98	0	0	0	0	0	0	0	1	0	0	0	0		
Lundi	20		37		1	1		8			47	36						0				1				
Cumulatif		0	168	0	6	1	0	34	0	0	209	135	0	0	0	0	0	0	0	1	0	1	0	0	0	
Mardi	21		17		1	1		12			31	36						0				1				
Cumulatif		0	185	0	7	2	0	46	0	0	240	171	0	0	0	0	0	0	0	1	0	2	0	0	0	
Mercredi	22		23					17			40	57						0								
Cumulatif		0	208	0	7	2	0	63	0	0	280	227	0	0	0	0	0	0	0	1	0	2	0	0	0	
Jeudi	23		22					17			39	35						0								
Cumulatif		0	230	0	7	2	0	80	0	0	319	262	0	0	0	0	0	0	0	1	0	2	0	0	0	
Vendredi	24		18		1			18			37	26						0		1						
Cumulatif		0	248	0	8	2	0	98	0	0	356	288	0	0	0	0	0	0	0	2	0	2	0	0	0	
Samedi	25		35	1	1			14	1		52	34						0								
Cumulatif		0	283	1	9	2	0	112	1	0	408	322	0	0	0	0	0	0	0	2	0	2	0	0	0	
Total de la semaine		0	191	1	5	2	0	93	1	0	293	251	0	0	0	0	0	0	0	1	0	2	0	0	0	
Total Cumulatif		0	283	1	9	2	0	112	1	0	408	322	0	0	0	0	0	0	0	2	0	2	0	0	0	


MATAPÉDIA		Fréquentations												Captures					Remises à l'eau		Remises à l'eau				
		2024		Résidents			Non-Résidents			2024	2023			Secteurs					2024	2023	TOTAL	TOTAL			
				Total cumulatif			Total cumulatif			Total	Total			5	4	3	2	1	Total	Total	CUMULATIF	CUMULATIF			
Jour	Date	4	1 & 3	2	18-24	-18	4	1 & 3	2	18-24	-18	Cumulatif	Cumulatif	Amqui	Amont	Public	Glen Emma	Matapédia	Cumulatif	Cumulatif	01-03-04-05	Glen Emma	01-03-04-05	Glen Emma	
MAI												Total	Total												
Dimanche	26		24	1		1		22	1			49	40						0	0					
	Cumulatif	0	307	2	9	3	0	134	2	0	0	457	362	0	0	0	0	0	0	0	2	0	2	0	
Lundi	27		17	1				18	1			37	74						0	0			1	2	
	Cumulatif	0	324	3	9	3	0	152	3	0	0	37	436	0	0	0	0	0	0	0	2	0	3	2	
Mardi	28		11	1		1		15	1			29	45						0	0			1		
	Cumulatif	0	335	4	9	4	0	167	4	0	0	29	481	0	0	0	0	0	0	0	2	0	4	2	
Mercredi	29		11	2	2			20	2			37	28						0	0	1	1	0	1	
	Cumulatif	0	346	6	11	4	0	187	6	0	0	560	509	0	0	0	0	0	0	0	3	1	4	3	
Jedi	30		13	1				20	3			37	52						0	0					1
	Cumulatif	0	359	7	11	4	0	207	9	0	0	597	561	0	0	0	0	0	0	0	3	1	4	4	
Vendredi	31		19	1				17	3			40	59						0	0	1				
	Cumulatif	0	378	8	11	4	0	224	12	0	0	637	620	0	0	0	0	0	0	0	4	1	4	4	
Samedi	1	4	36	3	6	1		18	5			73	38						0	0					
	Cumulatif	4	414	11	17	5	0	242	17	0	0	710	658	0	0	0	0	0	0	0	4	1	4	4	
Total de la semaine		4	131	10	8	3	0	130	16	0	0	302	336	0	0	0	0	0	0	0	2	1	2	4	
Total Cumulatif		4	414	11	17	5	0	242	17	0	0	710	658	0	0	0	0	0	0	0	4	1	4	4	


MATAPÉDIA		Fréquentations										Captures					Remises à l'eau		Remises à l'eau						
		2024					2023					Secteurs					2024		2023						
2024		Résidents					Non-Résidents					2024	2023	Secteurs					2024	2023	TOTAL		TOTAL		
JUIN		Total cumulatif					Total cumulatif					Total	Total	Secteurs					Total	Total	CUMULATIF		CUMULATIF		
Jour	Date	4	1 & 3	2	18-24	-18	4	1 & 3	2	18-24	-18	Cumulatif	Cumulatif	Amqui	Amont	Public	Glen Emma	Matapédia	Cumulatif	Cumulatif	03-04-05	Glen Emma	01-03-04-05	Glen Emma	
Dimanche	2	2	16	4		1		28	4			55	48						0						
Cumulatif		6	430	15	17	6	0	270	21	0	0	765	706	0	0	0	0	0	0	0	4	1	4	4	
Lundi	3		20	2	1			21	6	1		51	63						0						2
Cumulatif		6	450	17	18	6	0	291	27	1	0	816	769	0	0	0	0	0	0	0	4	1	4	6	
Mardi	4	4	22	3		1		23	5	1		59	46						0		1				
Cumulatif		10	472	20	18	7	0	314	32	2	0	875	815	0	0	0	0	0	0	0	5	1	4	6	
Mercredi	5	2	15	2	3	1		28	6	1		58	45						0						
Cumulatif		12	487	22	21	8	0	342	38	3	0	933	860	0	0	0	0	0	0	0	5	1	4	6	
Jeudi	6		12		1	1		26		1		41	48						0			1	1	2	
Cumulatif		12	499	22	22	9	0	368	38	4	0	974	908	0	0	0	0	0	0	0	5	2	5	8	
Vendredi	7	3	17	2	3	1		22	6	1		55	65				0		0			0	2		
Cumulatif		15	516	24	25	10	0	390	44	5	0	1029	973	0	0	0	0	0	0	0	5	2	7	8	
Samedi	8		30	7	2	2		20	1			62	78						0			1	1		
Cumulatif		15	546	31	27	12	0	410	45	5	0	1091	1051	0	0	0	0	0	0	0	5	3	8	8	
Total de la semaine		11	132	20	10	7	0	168	28	5	0	381	393	0	0	0	0	0	0	0	1	2	4	4	
Total Cumulatif		15	546	31	27	12	0	410	45	5	0	1091	1051	0	0	0	0	0	0	0	5	3	8	8	

MATAPÉDIA		Fréquentations										Captures					Remises à l'eau		Remises à l'eau					
																	2024		2023					
		2024		Résidents					Non-Résidents					2024		2023		TOTAL		TOTAL				
														Secteurs		2024		2023		CUMULATIF		CUMULATIF		
JUIN		Total cumulatif					Total cumulatif					Total		Total										
		Secteurs					Secteurs					Cumulatif		Cumulatif										
Jour	Date	4	1 & 3	2	18-24	-18	4	1 & 3	2	18-24	-18	Cumulatif	Cumulatif	Amqui	Amont	Public	Glen Emma	Matapédia	Cumulatif	Cumulatif	03-04-05	Glen Emma	01-03-04-05	Glen Emma
Dimanche	9	2	23	8	1	2		21				57	80								1	3	1	
Cumulatif		17	569	39	28	14	0	431	45	5	0	1148	1131	0	0	0	0	0	0	0	6	6	9	8
Lundi	10		31	8	3	2		20				64	120						0				2	
Cumulatif		17	600	47	31	16	0	451	45	5	0	1212	1251	0	0	0	0	0	0	0	6	6	11	8
Mardi	11		19	8	2	1		14				44	79						0			1		1
Cumulatif		17	619	55	33	17	0	465	45	5	0	1256	1330	0	0	0	0	0	0	0	6	7	11	9
Mercredi	12		19	8		1		19				47	60						0			1	1	1
Cumulatif		17	638	63	33	18	0	484	45	5	0	1303	1390	0	0	0	0	0	0	0	6	8	12	10
Jeudi	13		19	8		2		25				54	48						0			1		
Cumulatif		17	657	71	33	20	0	509	45	5	0	1357	1438	0	0	0	0	0	0	0	6	9	12	10
Vendredi	14	1	21	8		3		24				57	65						0			1	1	
Cumulatif		18	678	79	33	23	0	533	45	5	0	1414	1503	0	0	0	0	0	0	0	6	10	13	10
Samedi	15	2	20	8	2	3		19				54	63						0			2		
Cumulatif		20	698	87	35	26	0	552	45	5	0	1468	1566	0	0	0	0	0	0	0	6	12	13	10
Total de la semaine		5	152	56	8	14	0	142	0	0	0	377	515	0	0	0	0	0	0	0	1	9	5	2
Total Cumulatif		20	698	87	35	26	0	552	45	5	0	1468	1566	0	0	0	0	0	0	0	6	12	13	10

MATAPÉDIA		Fréquentations												Captures					Remises à l'eau					
		Résidents					Non-Résidents							Secteurs					2024	2023				
		2024		2023		2024		2023		2024				2023		TOTAL	TOTAL							
		CUMULATIF		CUMULATIF		CUMULATIF		CUMULATIF		CUMULATIF				CUMULATIF		CUMULATIF	CUMULATIF							
JUIN		Total cumulatif					Total cumulatif					Total	Total											
		Secteurs		18-24	-18	Secteurs		18-24	-18	Cumulatif	Cumulatif	Amqui	Amont	Public	Glen Emma	Matapédia	Cumulatif	Cumulatif	03-04-05	Glen Emma	01-03-04-05	Glen Emma		
Jour	Date	4	1 & 3	2	18-24	-18	4	1 & 3	2	18-24	-18	Cumulatif	Cumulatif	Amqui	Amont	Public	Glen Emma	Matapédia	Cumulatif	Cumulatif	03-04-05	Glen Emma	01-03-04-05	Glen Emma
Dimanche	16	0	23	4	1	2		14	4			48	66						0	0	1		1	
Cumulatif		20	721	91	36	28	0	566	49	5	0	1516	1632	0	0	0	0	0	0	0	7	12	14	10
Lundi	17		15	5	1	2		15	3			41	70						0	0		3	2	1
Cumulatif		20	736	96	37	30	0	581	52	5	0	1557	1702	0	0	0	0	0	0	0	7	15	16	11
Mardi	18		20	7		2		19	1			49	59						0	0	2	4	3	2
Cumulatif		20	756	103	37	32	0	600	53	5	0	1606	1761	0	0	0	0	0	0	0	9	19	19	13
Mercredi	19		7	7	1	2		18	1			36	47						0	0		1	0	
Cumulatif		20	763	110	38	34	0	618	54	5	0	1642	1808	0	0	0	0	0	0	0	9	20	19	13
Jeudi	20		8	4		1		19	4			36	53						0	0		2	1	
Cumulatif		20	771	114	38	35	0	637	58	5	0	1678	1861	0	0	0	0	0	0	0	9	22	20	13
Vendredi	21	4	32	6	1	2		13	2			60	57						0	0	1	9		1
Cumulatif		24	803	120	39	37	0	650	60	5	0	1738	1918	0	0	0	0	0	0	0	10	31	20	14
Samedi	22	1	37	5	1	2		15	2			63	55						0	0		4	1	2
Cumulatif		25	840	125	40	39	0	665	62	5	0	1801	1973	0	0	0	0	0	0	0	10	35	21	16
Total de la semaine		5	142	38	5	13	0	113	17	0	0	333	407	0	0	0	0	0	0	0	4	23	8	6
Total Cumulatif		25	840	125	40	39	0	665	62	5	0	1801	1973	0	0	0	0	0	0	0	10	35	21	16


MATAPÉDIA		Fréquentations 										Captures						Remises à l'eau								
		Résidents					Non-Résidents					2024	2023	Secteurs			2024	2023	2024		2023					
		2024		Total cumulatif					Total cumulatif					Total	Total	TOTAL					TOTAL					
		Jour	Date	Secteurs				18-24	-18	Secteurs				18-24	-18	Cumulatif	Cumulatif	Amqui	Amont	Public	Glen Emma	Matapédia	Cumulatif	Cumulatif	03-04-05	Glen Emma
Dimanche	23		29	4	4	3		19	3			62	79							0		2	12			1
Cumulatif		25	869	129	44	42	0	684	65	5	0	1863	2052	0	0	0	0	0	0	0	0	12	47	21	17	
Lundi	24	1	38	6		2		15	2			64	82				1			1	1	2	9			
Cumulatif		26	907	135	44	44	0	699	67	5	0	1927	2134	0	0	1	0	0	1	1	14	56	21	17		
Mardi	25		26	4		1		13	4			48	77							0		1	6	2	2	
Cumulatif		26	933	139	44	45	0	712	71	5	0	1975	2211	0	0	1	0	0	1	1	15	62	23	19		
Mercredi	26		39	4		1		16	4			64	67							0		4	10	2	3	
Cumulatif		26	972	143	44	46	0	728	75	5	0	2039	2278	0	0	1	0	0	1	1	19	72	25	22		
Jeudi	27	1	33	6		1		21	2			64	74				1			1		2	10	3	4	
Cumulatif		27	1005	149	44	47	0	749	77	5	0	2103	2352	0	0	1	1	0	2	1	21	82	28	26		
Vendredi	28		43	6	2	2		18	2	2		75	69				1	1		2	1	2	7	3	4	
Cumulatif		27	1048	155	46	49	0	767	79	7	0	2178	2421	0	0	1	2	1	4	2	23	89	31	30		
Samedi	29	1	59	8	1			14		2		85	78							0	3	5	8	2	4	
Cumulatif		28	1107	163	47	49	0	781	79	9	0	2263	2499	0	0	1	2	1	4	5	28	97	33	34		
Total de la semaine		3	267	38	7	10	0	116	17	4	0	462	526	0	0	1	2	1	4	5	18	62	12	18		
Total Cumulatif		28	1107	163	47	49	0	781	79	9	0	2263	2499	0	0	1	2	1	4	5	28	97	33	34		

MATAPÉDIA		Fréquentations 										Captures						Remises à l'eau						
		Résidents					Non-Résidents					2024	2023	Secteurs			2024	2023	2024		2023			
		2024		2023		2024		2023		2024		2023		2024		2023		TOTAL		TOTAL				
		Cumulatif		Cumulatif		Cumulatif		Cumulatif		Cumulatif		Cumulatif		Cumulatif		Cumulatif		CUMULATIF		CUMULATIF				
JUILLET		Total cumulatif					Total cumulatif					Total	Total	Amqui	Amont	Public	Glen Emma	Matapédia	Total	Total	01-03-04-05	Glen Emma	01-03-04-05	Glen Emma
Jour	Date	Secteurs		18-24	-18	Secteurs		18-24	-18	Cumulatif	Cumulatif							Cumulatif	Cumulatif					
		4	1 & 3	2		4	1 & 3	2																
Dimanche	30	1	70	6			10	2	2		91	93						0		4	7	3	8	
Cumulatif		29	1177	169	47	49	0	791	81	11	0	2354	2592	0	0	1	2	1	4	5	32	104	36	42
Lundi	1	4	61	5	1	2		10	3	2		88	88					0				2	2	3
Cumulatif		33	1238	174	48	51	0	801	84	13	0	2442	2680	0	0	1	2	1	4	5	32	106	38	45
Mardi	2		39	5	2	1	1	6	3			57	84			1		1	5	3	4	7	7	
Cumulatif		33	1277	179	50	52	1	807	87	13	0	2499	2764	0	0	2	2	1	5	10	35	110	45	52
Mercredi	3	1	29	5	1	1	1	9	3			50	88					0	4	2	5	4	5	
Cumulatif		34	1306	184	51	53	2	816	90	13	0	2549	2852	0	0	2	2	1	5	14	37	115	49	57
Jeudi	4	1	25	5		4		16	3			54	81				1	1	3	3	11	3	4	
Cumulatif		35	1331	189	51	57	2	832	93	13	0	2603	2933	0	0	2	3	1	6	17	40	126	52	61
Vendredi	5	4	27	6		5		12	2			56	71					0	3	2	7	3	5	
Cumulatif		39	1358	195	51	62	2	844	95	13	0	2659	3004	0	0	2	3	1	6	20	42	133	55	66
Samedi	6	1	37	8		5		12				63	73				1	1	2	1	7	1	2	
Cumulatif		40	1395	203	51	67	2	856	95	13	0	2722	3077	0	0	2	3	2	7	22	43	140	56	68
Total de la semaine		12	288	40	4	18	2	75	16	4	0	459	578	0	0	1	1	1	3	17	15	43	23	34
Total Cumulatif		40	1395	203	51	67	2	856	95	13	0	2722	3077	0	0	2	3	2	7	22	43	140	56	68


MATAPÉDIA		Fréquentations 										Captures					Remises à l'eau										
		Résidents					Non-Résidents					2024	2023	2024		2023											
		Secteurs		18-24		-18	Secteurs		18-24		-18	2024	2023	TOTAL		TOTAL											
		Jour	Date	4	1 & 3	2	18-24	-18	4	1 & 3	2	18-24	-18	Cumulatif	Cumulatif	Amqui	Amont	Public	Glen Emma	Matapédia	Cumulatif	Cumulatif	01-03-04-05	Glen Emma	01-03-04-05	Glen Emma	
JUILLET		Total cumulatif					Total cumulatif					Total	Total														
		Secteurs					Secteurs																				
Dimanche		7	4	48	8		6		11			1	78	76							0	4		7	4	6	
Cumulatif			44	1443	211	51	73	2	867	95	13	1	2800	3153	0	0	2	3	2	7	26	43	147	60	74		
Lundi		8	1	37	8	1	5		14			3	69	83						0	1	1	2		3		
Cumulatif			45	1480	219	52	78	2	881	95	13	4	2869	3236	0	0	2	3	2	7	27	44	149	60	77		
Mardi		9	2	46	6		5		8	2		1	70	79				1		1	4		1	2	7		
Cumulatif			47	1526	225	52	83	2	889	97	13	5	2939	3315	0	0	2	4	2	8	31	44	150	62	84		
Mercredi		10	2	45	8	0	3	0	12	0	0	1	71	75	0					0	2	1	6	2	4		
Cumulatif			49	1571	233	52	86	2	901	97	13	6	3010	3390	0	0	2	4	2	8	33	45	156	64	88		
Jeudi		11	1	46	8	0	0	0	13	0	0	1	69	80			1	1		2	5	0	6	2	8		
Cumulatif			50	1617	241	52	86	2	914	97	13	7	3079	3470	0	0	3	5	2	10	38	45	162	66	96		
Vendredi		12	1	38	6	0	1	0	9	2	0	1	58	87						0	5	0	4	1	4		
Cumulatif			51	1655	247	52	87	2	923	99	13	8	3137	3557	0	0	3	5	2	10	43	45	166	67	100		
Samedi		13	3	39	8		2		7	0	0	1	60	69						0	2		4	3	3		
Cumulatif			54	1694	255	52	89	2	930	99	13	9	3197	3626	0	0	3	5	2	10	45	45	170	70	103		
Total de la semaine			14	299	52	1	22	0	74	4	0	9	475	549	0	0	1	2	0	3	23	2	30	14	35		
Total Cumulatif			54	1694	255	52	89	2	930	99	13	9	3197	3626	0	0	3	5	2	10	45	45	170	70	103		

MATAPÉDIA		Fréquentations										Captures					Remises à l'eau									
		Résidents					Non-Résidents					2024		2023		2024	2023									
		Secteurs		18-24		-18	Secteurs		18-24		-18	2024	2023	5	4	3	2	1	2024	2023	TOTAL	TOTAL				
		Jour	Date	4	1 & 3	2	18-24	-18	4	1 & 3	2	18-24	-18	Cumulatif	Cumulatif	Amqui	Amont	Public	Glen Emma	Matapédia	Cumulatif	Cumulatif	01-03-04-05	Glen Emma	01-03-04-05	Glen Emma
JUILLET		Total cumulatif					Total cumulatif					Total	Total						Total	Total						
		Secteurs					Secteurs																			
Dimanche		14	1	19	6		1		5	2			34	65				1		1	3		1	2	2	
Cumulatif			55	1713	261	52	90	2	935	101	13	9	3231	3691	0	0	3	6	2	11	48	45	171	72	105	
Lundi		15	1	28	8		2		5			44	53						0	1		1	2	6		
Cumulatif			56	1741	269	52	92	2	940	101	13	9	3275	3744	0	0	3	6	2	11	49	45	172	74	111	
Mardi		16	1	13	8		2		6			30	28				1		1	1		6		5		
Cumulatif			57	1754	277	52	94	2	946	101	13	9	3305	3772	0	0	3	7	2	12	50	45	178	74	116	
Mercredi		17	5	22	6	1	2		6	2		44	20				2		2	2		4		4		
Cumulatif			62	1776	283	53	96	2	952	103	13	9	3349	3792	0	0	3	9	2	14	52	45	182	74	120	
Jeudi		18	0	23	6	1	3	0	3	2	0	0	38	35					0	4		1		4		
Cumulatif			62	1799	289	54	99	2	955	105	13	9	3387	3827	0	0	3	9	2	14	56	45	183	74	124	
Vendredi		19		29	8	1	2		2			42	36						0	2		2	2	6		
Cumulatif			62	1828	297	55	101	2	957	105	13	9	3429	3863	0	0	3	9	2	14	58	45	185	76	130	
Samedi		20		23	8							31	39						0	2				5		
Cumulatif			62	1851	305	55	101	2	957	105	13	9	3460	3902	0	0	3	9	2	14	60	45	185	76	135	
Total de la semaine			8	157	50	3	12	0	27	6	0	0	263	276	0	0	0	4	0	4	15	0	15	6	32	
Total Cumulatif			62	1851	305	55	101	2	957	105	13	9	3460	3902	0	0	3	9	2	14	60	45	185	76	135	




MATAPÉDIA		Fréquentations															Captures				Remises à l'eau			
		Résidents					Non-Résidents										2024		2023					
		2024		Total cumulatif					Total cumulatif					2024		2023		TOTAL		TOTAL				
				Secteurs					Secteurs					2024		2023		CUMULATIF		CUMULATIF				
JUILLET												Total	Total	Secteurs					Total	Total	01-03-04-05		Glen Emma	
Jour	Date	4	1 & 3	2	18-24	-18	4	1 & 3	2	18-24	-18	Cumulatif	Cumulatif	Amqui	Amont	Public	Glen Emma	Matapédia	Cumulatif	Cumulatif	01-03-04-05	Glen Emma	01-03-04-05	Glen Emma
Dimanche	21	1	18	8		2		4				33	38				1		1	2		3	3	8
Cumulatif		63	1869	313	55	103	2	961	105	13	9	3493	3940	0	0	3	10	2	15	62	45	188	79	143
Lundi	22	2	13	8		5						28	31			1			1	0		8		10
Cumulatif		65	1882	321	55	108	2	961	105	13	9	3521	3971	0	0	4	10	2	16	62	45	196	79	153
Mardi	23	1	23	8	1	3	0	0	0	0	0	36	23						0	3	2	5		5
Cumulatif		66	1905	329	56	111	2	961	105	13	9	3557	3994	0	0	4	10	2	16	65	47	201	79	158
Mercredi	24	4	13	7	0	1	0	1	1	0	0	27	19						0	0	2	3		5
Cumulatif		70	1918	336	56	112	2	962	106	13	9	3584	4013	0	0	4	10	2	16	65	49	204	79	163
Jeudi	25	1	12	7	0	2	0	1	1	0	0	24	18						0	4		2		3
Cumulatif		71	1930	343	56	114	2	963	107	13	9	3608	4031	0	0	4	10	2	16	69	49	206	79	166
Vendredi	26	1	24	6	1	1	0	1	2	0	0	36	31						0	1		1		8
Cumulatif		72	1954	349	57	115	2	964	109	13	9	3644	4062	0	0	4	10	2	16	70	49	207	79	174
Samedi	27	1	12	7	1	1	0	0	1	0	0	23	27						0	2	3	3	1	6
Cumulatif		73	1966	356	58	116	2	964	110	13	9	3667	4089	0	0	4	10	2	16	72	52	210	80	180
Total de la semaine		11	115	51	3	15	0	7	5	0	0	207	187	0	0	1	1	0	2	12	7	25	4	45
Total Cumulatif		73	1966	356	58	116	2	964	110	13	9	3667	4089	0	0	4	10	2	16	72	52	210	80	180


MATAPÉDIA		Fréquentations											Captures					Remises à l'eau						
		Résidents					Non-Résidents						2024		2023		2024	2023						
		2024		Secteurs					Secteurs						2024		2023		TOTAL	TOTAL				
		2024		Secteurs					Secteurs						2024		2023		CUMULATIF	CUMULATIF				
JUILLET		Total cumulatif					Total cumulatif						Total	Total										
Jour	Date	4	1 & 3	2	18-24	-18	4	1 & 3	2	18-24	-18	Cumulatif	Cumulatif	Amqui	Amont	Public	Glen Emma	Matapédia	Cumulatif	Cumulatif	01-03-04-05	Glen Emma	01-03-04-05	Glen Emma
Dimanche	28		10	6	1				2			19	21						0	2		2		
Cumulatif		73	1976	362	59	116	2	964	112	13	9	3686	4110	0	0	4	10	2	16	74	52	212	80	180
Lundi	29		15	4		1		2	3		1	26	34						0	0	1	1		5
Cumulatif		73	1991	366	59	117	2	966	115	13	10	3712	4144	0	0	4	10	2	16	74	53	213	80	185
Mardi	30	2	11	6					1		1	21	42						0	1			1	5
Cumulatif		75	2002	372	59	117	2	966	116	13	11	3733	4186	0	0	4	10	2	16	75	53	213	81	190
Mercredi	31		7	6		2					1	16	28						0	0		1	1	5
Cumulatif		75	2009	378	59	119	2	966	116	13	12	3749	4214	0	0	4	10	2	16	75	53	214	82	195
Jeudi	1		7	8		2						17	36						0	0		2	3	
Cumulatif		75	2016	386	59	121	2	966	116	13	12	3766	4250	0	0	4	10	2	16	75	53	216	85	195
Vendredi	2		9	8	1	2						20	44						0	4		4		3
Cumulatif		75	2025	394	60	123	2	966	116	13	12	3786	4294	0	0	4	10	2	16	79	53	220	85	198
Samedi	3		7	8		1		1				17	45						0	5		3		4
Cumulatif		75	2032	402	60	124	2	967	116	13	12	3803	4339	0	0	4	10	2	16	84	53	223	85	202
Total de la semaine		2	66	46	2	8	0	3	6	0	3	136	250	0	0	0	0	0	0	12	1	13	5	22
Total Cumulatif		75	2032	402	60	124	2	967	116	13	12	3803	4339	0	0	4	10	2	16	84	53	223	85	202

MATAPÉDIA		Fréquentations															Captures				Remises à l'eau						
		Résidents					Non-Résidents										2024	2023	2024		2023						
		2024		Secteurs					Secteurs					2024	2023	TOTAL		TOTAL									
		Jour	Date	4	1 & 3	2	18-24	-18	4	1 & 3	2	18-24	-18	Cumulatif	Cumulatif	Amqui	Amont	Public	Glen Emma	Matapédia	Cumulatif	Cumulatif	01-03-04-05	Glen Emma	01-03-04-05	Glen Emma	
AOÛT		Total cumulatif					Total cumulatif					Total	Total														
		Secteurs					Secteurs																				
Dimanche		4	1	4	8		1						14	35						0	1		2	8	6		
Cumulatif		76	2036	410	60	125	2	967	116	13	12	3817	4374	0	0	4	10	2	16	85	53	225	93	208			
Lundi		5	1	6	8		1					16	38						0	6		1	7	3			
Cumulatif		77	2042	418	60	126	2	967	116	13	12	3833	4412	0	0	4	10	2	16	91	53	226	100	211			
Mardi		6	1	11	8		1					21	33						0	4		6	2	1			
Cumulatif		78	2053	426	60	127	2	967	116	13	12	3854	4445	0	0	4	10	2	16	95	53	232	102	212			
Mercredi		7		5	8		1					14	32						0	0		7					
Cumulatif		78	2058	434	60	128	2	967	116	13	12	3868	4477	0	0	4	10	2	16	95	53	239	102	212			
Jeudi		8		8	7		1					16	27						0	2		8	1	5			
Cumulatif		78	2066	441	60	129	2	967	116	13	12	3884	4504	0	0	4	10	2	16	97	53	247	103	217			
Vendredi		9		11	8		3					22	24						0	1		5		5			
Cumulatif		78	2077	449	60	132	2	967	116	13	12	3906	4528	0	0	4	10	2	16	98	53	252	103	222			
Samedi		10	2	12	8	2	1					25	30						0	2		8		2			
Cumulatif		80	2089	457	62	133	2	967	116	13	12	3931	4558	0	0	4	10	2	16	100	53	260	103	224			
Total de la semaine		5	57	55	2	9	0	0	0	0	0	128	219	0	0	0	0	0	0	16	0	37	18	22			
Total Cumulatif		80	2089	457	62	133	2	967	116	13	12	3931	4558	0	0	4	10	2	16	100	53	260	103	224			

MATAPÉDIA		Fréquentations										Captures					Remises à l'eau		Remises à l'eau						
		Résidents					Non-Résidents					2024	2023	Secteurs					2024	2023	2024		2023		
		2024		Total cumulatif					Total cumulatif					Total	Total	TOTAL					TOTAL	TOTAL	TOTAL		
		Jour	Date	Secteurs			18-24	-18	Secteurs			18-24	-18	Cumulatif	Cumulatif	Amqui	Amont	Public	Glen Emma	Matapédia	Cumulatif	Cumulatif	CUMULATIF		CUMULATIF
AOÛT												Total	Total							Total	Total	01-03-04-08	Glen Emma	01-03-04-08	Glen Emma
Dimanche	11		10	8		1						19	23						0	2		9	1	4	
Cumulatif		80	2099	465	62	134	2	967	116	13	12	3950	4581	0	0	4	10	2	16	102	53	269	104	228	
Lundi	12		10	8		2						20	31						0	0		8	1	3	
Cumulatif		80	2109	473	62	136	2	967	116	13	12	3970	4612	0	0	4	10	2	16	102	53	277	105	231	
Mardi	13		10	8								18	24						0	2		5		4	
Cumulatif		80	2119	481	62	136	2	967	116	13	12	3988	4636	0	0	4	10	2	16	104	53	282	105	235	
Mercredi	14		14	7			2			1	24	25							0	2	1	3	1	3	
Cumulatif		80	2133	488	62	136	2	969	116	13	13	4012	4661	0	0	4	10	2	16	106	54	285	106	238	
Jeudi	15	1	6	6		1	2			1	17	22							0	1		10	3	3	
Cumulatif		81	2139	494	62	137	2	971	116	13	14	4029	4683	0	0	4	10	2	16	107	54	295	109	241	
Vendredi	16		6	3		1	1				11	33							0	0		3		3	
Cumulatif		81	2145	497	62	138	2	972	116	13	14	4040	4716	0	0	4	10	2	16	107	54	298	109	244	
Samedi	17		2	3			2				7	26							0	2		1		3	
Cumulatif		81	2147	500	62	138	2	974	116	13	14	4047	4742	0	0	4	10	2	16	109	54	299	109	247	
Total de la semaine		1	58	43	0	5	0	7	0	0	2	116	184	0	0	0	0	0	0	9	1	39	6	23	
Total Cumulatif		81	2147	500	62	138	2	974	116	13	14	4047	4742	0	0	4	10	2	16	109	54	299	109	247	

MATAPÉDIA		Fréquentations															Captures				Remises à l'eau			
		2024					2023										2024		2023					
		2024		Résidents					Non-Résidents					2024		2023		TOTAL		TOTAL				
				Secteurs					Secteurs					Secteurs		Secteurs		CUMULATIF		CUMULATIF				
AOÛT		Total cumulatif					Total cumulatif					Total	Total	Secteurs					Total	Total	Secteurs		Secteurs	
Jour	Date	4	1 & 3	2	18-24	-18	4	1 & 3	2	18-24	-18	Cumulatif	Cumulatif	Amqui	Amont	Public	Glen Emma	Matapédia	Cumulatif	Cumulatif	01-03-04-05	Glen Emma	01-03-04-05	Glen Emma
Dimanche	18	2	8	5				2				17	24						0	3		5		1
Cumulatif		83	2155	505	62	138	2	976	116	13	14	4064	4766	0	0	4	10	2	16	112	54	304	109	248
Lundi	19		1	7				2				10	30						0	1		3		3
Cumulatif		83	2156	512	62	138	2	978	116	13	14	4074	4796	0	0	4	10	2	16	113	54	307	109	251
Mardi	20		4	5	1	2		8				20	38						0	2		9	1	1
Cumulatif		83	2160	517	63	140	2	986	116	13	14	4094	4834	0	0	4	10	2	16	115	54	316	110	252
Mercredi	21		13	4	1	3		4				25	20						0	2	4	6		3
Cumulatif		83	2173	521	64	143	2	990	116	13	14	4119	4854	0	0	4	10	2	16	117	58	322	110	255
Jeudi	22		14	4	1	3		5				27	41						0	0	4	6		6
Cumulatif		83	2187	525	65	146	2	995	116	13	14	4146	4895	0	0	4	10	2	16	117	62	328	110	261
Vendredi	23		7	7	3	1		4				22	25						0	0	2	2		3
Cumulatif		83	2194	532	68	147	2	999	116	13	14	4168	4920	0	0	4	10	2	16	117	64	330	110	264
Samedi	24		3	6		1						10	22						0	1			1	5
Cumulatif		83	2197	538	68	148	2	999	116	13	14	4178	4942	0	0	4	10	2	16	118	64	330	111	269
Total de la semaine		2	50	38	6	10	0	25	0	0	0	131	200	0	0	0	0	0	0	9	10	31	2	22
Total Cumulatif		83	2197	538	68	148	2	999	116	13	14	4178	4942	0	0	4	10	2	16	118	64	330	111	269

MATAPÉDIA		Fréquentations										Captures					Remises à l'eau								
		Résidents					Non-Résidents					2024	2023	2024		2023									
		2024		2024		2024		2024		2024		Secteurs		2024	2023	TOTAL		TOTAL							
		AOÛT		Secteurs		Secteurs		Secteurs		Secteurs		Secteurs		Total	Total	CUMULATIF		CUMULATIF							
Jour	Date	4	1 & 3	2	18-24	-18	4	1 & 3	2	18-24	-18	Cumulatif	Cumulatif	Amqui	Amont	Public	Glen Emma	Matapédia	Cumulatif	Cumulatif	01-03-04-05	Glen Emma	01-03-04-05	Glen Emma	
Dimanche	25		9	4		1		1				15	18						0	1		1	1		
Cumulatif		83	2206	542	68	149	2	1000	116	13	14	4193	4960	0	0	4	10	2	16	119	64	331	112	269	
Lundi	26		6	7		1						14	32						0	4		2	1	4	
Cumulatif		83	2212	549	68	150	2	1000	116	13	14	4207	4992	0	0	4	10	2	16	123	64	333	113	273	
Mardi	27		6	4	1	1						12	33						0	2		1	1	3	
Cumulatif		83	2218	553	69	151	2	1000	116	13	14	4219	5025	0	0	4	10	2	16	125	64	334	114	276	
Mercredi	28		7	5		1		1				14	28						0	1			2	1	
Cumulatif		83	2225	558	69	152	2	1001	116	13	14	4233	5053	0	0	4	10	2	16	126	64	334	116	277	
Jeudi	29		2	5	1	1		3				12	18						0	0		3		2	
Cumulatif		83	2227	563	70	153	2	1004	116	13	14	4245	5071	0	0	4	10	2	16	126	64	337	116	279	
Vendredi	30		2	6		1	9					18	8						0	0		3	2		
Cumulatif		83	2229	569	70	154	11	1004	116	13	14	4263	5079	0	0	4	10	2	16	126	64	340	118	279	
Samedi	31		10	4		1						15	10						0	0	1	4		1	
Cumulatif		83	2239	573	70	155	11	1004	116	13	14	4278	5089	0	0	4	10	2	16	126	65	344	118	280	
Total de la semaine		0	42	35	2	7	9	5	0	0	0	100	147	0	0	0	0	0	0	8	1	14	7	11	
Total Cumulatif		83	2239	573	70	155	11	1004	116	13	14	4278	5089	0	0	4	10	2	16	126	65	344	118	280	

MATAPÉDIA		Fréquentations															Captures				Remises à l'eau				
		2024		Résidents			Non-Résidents			2024	2023						Secteurs					2024	2023	2024	
		Total cumulatif					Total cumulatif					Total	Total	5	4	3	2	1	Total	Total	TOTAL	TOTAL			
		Secteurs					Secteurs					Cumulatif	Cumulatif	Amqui	Amont	Public	Glen Emma	Matapédia	Cumulatif	Cumulatif	CUMULATIF	CUMULATIF			
Jour	Date	4	1 & 3	2	18-24	-18	4	1 & 3	2	18-24	-18										01-03-04-05	Glen Emma	01-03-04-05	Glen Emma	
SEPT																									
Dimanche	1		10	4		2						16	24							0	2	3			3
	Cumulatif	83	2249	577	70	157	11	1004	116	13	14	4294	5113	0	0	4	10	2	16	128	68	344	118	283	
Lundi	2		8	3	1	1						13	87							0	1		3	1	2
	Cumulatif	83	2257	580	71	158	11	1004	116	13	14	4307	5200	0	0	4	10	2	16	129	68	347	119	285	
Mardi	3		5	6								11	81							0	2		5	3	1
	Cumulatif	83	2262	586	71	158	11	1004	116	13	14	4318	5281	0	0	4	10	2	16	131	68	352	122	286	
Mercredi	4		4	5		2						11	27							0	1		5		1
	Cumulatif	83	2266	591	71	160	11	1004	116	13	14	4329	5308	0	0	4	10	2	16	132	68	357	122	287	
Judi	5		2	5		1						8	15							0	0		2		1
	Cumulatif	83	2268	596	71	161	11	1004	116	13	14	4337	5323	0	0	4	10	2	16	132	68	359	122	288	
Vendredi	6		3	6		1						10	37							0	0		3		2
	Cumulatif	83	2271	602	71	162	11	1004	116	13	14	4347	5360	0	0	4	10	2	16	132	68	362	122	290	
Samedi	7		3	6	1	1						11	35							0	0		5		2
	Cumulatif	83	2274	608	72	163	11	1004	116	13	14	4358	5395	0	0	4	10	2	16	132	68	367	122	292	
Total de la semaine		0	35	35	2	8	0	0	0	0	0	80	306	0	0	0	0	0	0	6	3	23	4	12	
Total Cumulatif		83	2274	608	72	163	11	1004	116	13	14	4358	5395	0	0	4	10	2	16	132	68	367	122	292	

MATAPÉDIA		Fréquentations										Captures					Remises à l'eau									
		Résidents					Non-Résidents					2024	2023	2024		2023										
		Secteurs		18-24	-18	Secteurs		18-24	-18	2024	2023	Secteurs					2024	2023	TOTAL	TOTAL						
		Jour	Date			4	1 & 3			2	4	1 & 3	2	Cumulatif	Cumulatif	Amqui	Amont	Public	Glen Emma	Matapédia	Cumulatif	Cumulatif	CUMULATIF	CUMULATIF		
SEPT		Total cumulatif					Total cumulatif					Total	Total	Secteurs					Total	Total	01-03-04-05	Glen Emma	01-03-04-05	Glen Emma		
												Cumulatif	Cumulatif	Amqui	Amont	Public	Glen Emma	Matapédia	Cumulatif	Cumulatif						
Dimanche	8		7	5	2	1		2					17	26						0	1	5	5			1
Cumulatif		83	2281	613	74	164	11	1006	116	13	14	4375	5421	0	0	4	10	2	16	133	73	372	122	293		
Lundi	9		7	2	1	1		6					17	30					0	1			3	4		
Cumulatif		83	2288	615	75	165	11	1012	116	13	14	4392	5451	0	0	4	10	2	16	134	73	372	125	297		
Mardi	10		13	6				4					23	25					0	1		5	3	4		
Cumulatif		83	2301	621	75	165	11	1016	116	13	14	4415	5476	0	0	4	10	2	16	135	73	377	128	301		
Mercredi	11		9	6				3					18	23					0	0		3	1	1		
Cumulatif		83	2310	627	75	165	11	1019	116	13	14	4433	5499	0	0	4	10	2	16	135	73	380	129	302		
Jeudi	12		2	6				2					10	25					0	2		3		1		
Cumulatif		83	2312	633	75	165	11	1021	116	13	14	4443	5524	0	0	4	10	2	16	137	73	383	129	303		
Vendredi	13		11	6				7					24	28					0	1			1	4		
Cumulatif		83	2323	639	75	165	11	1028	116	13	14	4467	5552	0	0	4	10	2	16	138	73	383	130	307		
Samedi	14		14	6		1		3					24	27					0	0		3		1		
Cumulatif		83	2337	645	75	166	11	1031	116	13	14	4491	5579	0	0	4	10	2	16	138	73	386	130	308		
Total de la semaine		0	63	37	3	3	0	27	0	0	0	133	184	0	0	0	0	0	0	6	5	19	8	16		
Total Cumulatif		83	2337	645	75	166	11	1031	116	13	14	4491	5579	0	0	4	10	2	16	138	73	386	130	308		

MATAPÉDIA		Fréquentations										Captures					Remises à l'eau										
		Résidents					Non-Résidents					2024	2023	2024		2023											
		2024		Secteurs					Secteurs					2024	2023	TOTAL	TOTAL										
		Jour	Date	4	1 & 3	2	18-24	-18	4	1 & 3	2	18-24	-18	Cumulatif	Cumulatif	Amqui	Amont	Public	Glen Emma	Matapédia	Cumulatif	Cumulatif	01-03-04-05	Glen Emma	01-03-04-05	Glen Emma	
SEPT		Total cumulatif					Total cumulatif					Total	Total														
		Secteurs					Secteurs																				
Dimanche		15																									
			11	6	1			3					21	32							0	2		2	1	2	
Cumulatif			83	2348	651	76	166	11	1034	116	13	14	4512	5611	0	0	4	10	2	16	140	73	388	131	310		
Lundi		16																									
			10	6				2					18	24						0	4		2		1		
Cumulatif			83	2358	657	76	166	11	1036	116	13	14	4530	5635	0	0	4	10	2	16	144	73	390	131	311		
Mardi		17																									
			3	6				2					11	23						0	0		1		4		
Cumulatif			83	2361	663	76	166	11	1038	116	13	14	4541	5658	0	0	4	10	2	16	144	73	391	131	315		
Mercredi		18																									
			4	3				2	2				11	18						0	0		0		1		
Cumulatif			83	2365	666	76	166	11	1040	118	13	14	4552	5676	0	0	4	10	2	16	144	73	391	131	316		
Jeudi		19																									
			4	2				2	2				10	20						0	0		3	1	4		
Cumulatif			83	2369	668	76	166	11	1042	120	13	14	4562	5696	0	0	4	10	2	16	144	73	394	132	320		
Vendredi		20																									
			4	1	1			2	2				10	17						0	0		1		2		
Cumulatif			83	2373	669	77	166	11	1044	122	13	14	4572	5713	0	0	4	10	2	16	144	73	395	132	322		
Samedi		21																									
			9	5	1			4					19	33						0	0		1		1		
Cumulatif			83	2382	674	77	167	11	1048	122	13	14	4591	5746	0	0	4	10	2	16	144	73	396	132	323		
Total de la semaine			0	45	29	2	1	0	17	6	0	0	100	167	0	0	0	0	0	0	6	0	10	2	15		
Total Cumulatif			83	2382	674	77	167	11	1048	122	13	14	4591	5746	0	0	4	10	2	16	144	73	396	132	323		



MATAPÉDIA		Fréquentations										Captures					Remises à l'eau										
		Résidents					Non-Résidents					2024		2023		2024	2023										
		2024		Secteurs					Secteurs					2024		2023		TOTAL	TOTAL								
		Jour	Date	4	1 & 3	2	18-24	-18	4	1 & 3	2	18-24	-18	Cumulatif	Cumulatif	Amqui	Amont	Public	Glen Emma	Matapédia	Cumulatif	Cumulatif	01-03-04-05	Glen Emma	01-03-04-05	Glen Emma	
SEPT		Total cumulatif					Total cumulatif					Total	Total														
		Secteurs					Secteurs																				
Dimanche		22	8	5			7	1				21	30							0	0		7	2	2		
Cumulatif			83	2390	679	77	167	11	1055	123	13	14	4612	5776	0	0	4	10	2	16	144	73	403	134	325		
Lundi		23	10	4	6		7	1				28	38							0	0	1	6	1	1		
Cumulatif			83	2400	683	83	167	11	1062	124	13	14	4640	5814	0	0	4	10	2	16	144	74	409	135	326		
Mardi		24	9	5			5					19	46							0	2	2	8		1		
Cumulatif			83	2409	688	83	167	11	1067	124	13	14	4659	5860	0	0	4	10	2	16	146	76	417	135	327		
Mercredi		25	10	6			6					22	35							0	0		8	1	2		
Cumulatif			83	2419	694	83	167	11	1073	124	13	14	4681	5895	0	0	4	10	2	16	146	76	425	136	329		
Jeudi		26	9	5			10					24	32							0	1	2	6	2			
Cumulatif			83	2428	699	83	167	11	1083	124	13	14	4705	5927	0	0	4	10	2	16	147	78	431	138	329		
Vendredi		27	11	5			11			2		29	36							0	0		2				
Cumulatif			83	2439	704	83	167	11	1094	124	15	14	4734	5963	0	0	4	10	2	16	147	78	433	138	329		
Samedi		28	13		2		13					28	42							0	0				1		
Cumulatif			83	2452	704	85	167	11	1107	124	15	14	4762	6005	0	0	4	10	2	16	147	78	433	138	330		
Total de la semaine			0	70	30	8	0	0	59	2	2	0	171	259	0	0	0	0	0	0	3	5	37	6	7		
Total Cumulatif			83	2452	704	85	167	11	1107	124	15	14	4762	6005	0	0	4	10	2	16	147	78	433	138	330		



MATAPÉDIA		Fréquentations										Captures					Remises à l'eau 2024		Remises à l'eau 2023					
		Résidents					Non-Résidents					2024	2023	Secteurs					2024	2023	TOTAL	TOTAL		
		Total cumulatif					Total cumulatif					Total	Total	5	4	3	2	1	Total	Total	01-03-04-05	Glen Emma	01-03-04-05	Glen Emma
Jour	Date	4	1 & 3	2	18-24	-18	4	1 & 3	2	18-24	-18	Cumulatif	Cumulatif	Amqui	Amont	Public	Glen Emma	Matapédia	Cumulatif	Cumulatif				
Dimanche	29		18					12				30	36						0	0			1	
Cumulatif		83	2470	704	85	167	11	1119	124	15	14	4792	6041	0	0	4	10	2	16	147	78	433	139	330
Lundi	30		12					7		2		21	30						0	0				
Cumulatif		83	2482	704	85	167	11	1126	124	17	14	4813	6071	0	0	4	10	2	16	147	78	433	139	330
Mardi												0							0					
Cumulatif		83	2482	704	85	167	11	1126	124	17	14	4813	6071	0	0	4	10	2	16	147	78	433	139	330
Mercredi												0							0					
Cumulatif		83	2482	704	85	167	11	1126	124	17	14	4813	6071	0	0	4	10	2	16	147	78	433	139	330
Judi												0							0					
Cumulatif		83	2482	704	85	167	11	1126	124	17	14	4813	6071	0	0	4	10	2	16	147	78	433	139	330
Vendredi												0							0					
Cumulatif		83	2482	704	85	167	11	1126	124	17	14	4813	6071	0	0	4	10	2	16	147	78	433	139	330
Samedi												0							0					
Cumulatif		83	2482	704	85	167	11	1126	124	17	14	4813	6071	0	0	4	10	2	16	147	78	433	139	330
Total de la semaine		0	30	0	0	0	0	19	0	2	0	51	66	0	0	0	0	0	0	0	0	0	1	0
Total Cumulatif		83	2482	704	85	167	11	1126	124	17	14	4813	6071	0	0	4	10	2	16	147	78	433	139	330



Public	Garder	Remise à l'eau
Total Mai	0	4 ok
Total Juin	2	28 ok
Total Juillet	4	21 ok
Total Août	0	12 ok
Total Sept		13
	6	78