












Patapédia		Bureau Matapédia				2018	Bureau Causapsca				2018	2018	2017	Captures			2018	2017	Remises à l'eau						
		Total-cumulatif					Total-cumulatif							TOTAL	Total	Secteurs			Total	Total	Secteurs				
		Date	Secteurs				Secteurs			2 BUREAUX						Cumulatif					1	2	3	Cumulatif	Cumulatif
JUIN	3	3 NR	2	1	Total	3	3 NR	2	1	Total			1	2	3			1	2	3					
		31	7	12	12	36	39	0	22	0	25	61	148	0	0	0	0	0	0	2	1				
Dimanche	17	1	1		2	4			4		4	8	12				0								
Cumulatif		32	8	12	14	40	39	0	26	0	29	69	160	0	0	0	0	0	0	2	1				
Lundi	18				1	1			2		2	3	10				0								
Cumulatif		32	8	12	15	67	39	0	28	0	67	134	170	0	0	0	0	0	0	2	1				
Mardi	19					0			4		4	4	16				0			3					
Cumulatif		32	8	12	15	67	39	0	32	0	71	138	186	0	0	0	0	0	0	5	1				
Mercredi	20					0			2		2	2	8				0		1						
Cumulatif		32	8	12	15	67	39	0	34	0	73	140	194	0	0	0	0	0	1	0	5	1			
Jeudi	21					0			4		4	4	12				0			1					
Cumulatif		32	8	12	15	67	39	0	38	0	77	144	206	0	0	0	0	0	1	0	6	1			
Vendredi	22	2				2			2		2	4	16				0			1					
Cumulatif		34	8	12	15	69	39	0	40	0	79	148	222	0	0	0	0	0	1	0	7	1			
Samedi	23	2		2		4	2		2		4	8	10		1		1			1					
Cumulatif		36	8	14	15	73	41	0	42	0	83	156	232	0	1	0	1	1	1	0	8	1			
Total de la semaine		5	1	2	3	11	2	0	20	0	22	33	84	0	1	0	1	1	1	0	6	0			
Total cumulatif		36	8	14	15	73	41	0	42	0	83	156	232	0	1	0	1	1	1	0	8	1			


Patapédia		Bureau Matapédia				2018	Bureau Causapsca				2018	2018	2017	Captures			2018	2017	Remises à l'eau						
		Total-cumulatif					Total-cumulatif							TOTAL	Total	Secteurs			Total	Total	Secteurs				
		Date	Secteurs				Secteurs			2 BUREAUX						Cumulatif					1	2	3	Cumulatif	Cumulatif
<b>JUIN</b>		<b>3</b>	<b>3 NR</b>	<b>2</b>	<b>1</b>	<b>Total</b>	<b>3</b>	<b>3 NR</b>	<b>2</b>	<b>1</b>	<b>Total</b>			<b>1</b>	<b>2</b>	<b>3</b>			<b>1</b>	<b>2</b>	<b>3</b>				
		36	8	14	15	11	41	0	42	0	83	156	232	0	1	0	1	1	0	8	1				
<b>Dimanche</b>	<b>24</b>			2		2	2				2	4	8				0								
Cumulatif		36	8	16	15	13	43	0	42	0	85	98	240	0	1	0	1	1	0	8	1				
<b>Lundi</b>	<b>25</b>			2		2	8		2		10	12	16				0			3					
Cumulatif		36	8	18	15	77	51	0	44	0	95	172	256	0	1	0	1	1	0	11	1				
<b>Mardi</b>	<b>26</b>					0	6		2		8	8	12				0			1					
Cumulatif		36	8	18	15	77	57	0	46	0	103	180	268	0	1	0	1	1	0	12	1				
<b>Mercredi</b>	<b>27</b>			2		2	6		2		8	10	10				0			1					
Cumulatif		36	8	20	15	79	63	0	48	0	111	190	278	0	1	0	1	1	0	13	1				
<b>Jeudi</b>	<b>28</b>			2		2	6				6	8	8				0								
Cumulatif		36	8	22	15	81	69	0	48	0	117	198	286	0	1	0	1	1	0	13	1				
<b>Vendredi</b>	<b>29</b>	5	1	2		8			2		2	10	12				0				0				
Cumulatif		41	9	24	15	89	69	0	50	0	119	208	298	0	1	0	1	1	0	13	1				
<b>Samedi</b>	<b>30</b>	5	1			6			2		2	8	14			0	0				1				
Cumulatif		46	10	24	15	95	69	0	52	0	121	216	312	0	1	0	1	1	0	13	2				
<b>Total de la semaine</b>		10	2	10	0	22	28	0	10	0	38	60	80	0	0	0	0	0	0	5	1				
Total cumulatif		46	10	24	15	95	69	0	52	0	121	216	312	0	1	0	1	1	0	13	2				


Patapédia		Bureau Matapédia				2018	Bureau Causapsca				2018	2018	2017	Captures			2018	2017	Remises à l'eau						
		Total-cumulatif					Total-cumulatif							TOTAL	Total	Secteurs			Total	Total	Secteurs				
		Date	Secteurs				Secteurs			2 BUREAUX						Cumulatif					1	2	3	Cumulatif	Cumulatif
JUILLET	3	3 NR	2	1	Total	3	3 NR	2	1	Total			1	2	3			1	2	3					
		46	10	24	15	22	69	0	52	0	121	216	312	0	1	0	1	1	0	13	2				
Dimanche	1	5	1	2		8			2		2	10	10				0								
Cumulatif		51	11	26	15	30	69	0	54	0	123	153	322	0	1	0	1	1	0	13	2				
Lundi	2	9	1	2		12	2				2	14	8		1		1								
Cumulatif		60	12	28	15	115	71	0	54	0	125	240	330	0	2	0	2	1	0	13	2				
Mardi	3	4		2		6	2		2		4	10	16			1	1								
Cumulatif		64	12	30	15	121	73	0	56	0	129	250	346	0	2	1	3	1	0	13	2				
Mercredi	4	4			2	6	2		2		4	10	8	1			1								
Cumulatif		68	12	30	17	127	75	0	58	0	133	260	354	1	2	1	4	1	0	13	2				
Jeudi	5	4				4	2		4		6	10	13				0								
Cumulatif		72	12	30	17	131	77	0	62	0	139	270	367	1	2	1	4	1	0	13	2				
Vendredi	6					0	6		2		8	8	11				0	1							
Cumulatif		72	12	30	17	131	83	0	64	0	147	278	378	1	2	1	4	2	0	13	2				
Samedi	7				2	2	4		4		8	10	11				0	2		3					
Cumulatif		72	12	30	19	133	87	0	68	0	155	288	389	1	2	1	4	4	0	16	2				
Total de la semaine		26	2	6	4	38	18	0	16	0	34	72	77	1	1	1	3	3	0	3	0				
Total cumulatif		72	12	30	19	133	87	0	68	0	155	288	389	1	2	1	4	4	0	16	2				


Patapédia		Bureau Matapédia				2018	Bureau Causapsca				2018	2018	2017	Captures			2018	2017	Remises à l'eau						
		Total-cumulatif					Total-cumulatif							TOTAL	Total	Secteurs			Total	Total	Secteurs				
		Date	Secteurs				Secteurs			2 BUREAUX						Cumulatif					1	2	3	Cumulatif	Cumulatif
JUILLET	3	3 NR	2	1	Total	3	3 NR	2	1	Total			1	2	3			1	2	3					
		72	12	30	19	38	87	0	68	0	155	288	389	1	2	1	4	4	0	16	2				
Dimanche	8	2				2	6		2		8	10	10		1		1								
Cumulatif		74	12	30	19	40	93	0	70	0	163	203	399	1	3	1	5	4	0	16	2				
Lundi	9	2				2	2		2		4	6	16		1	1	2				1				
Cumulatif		76	12	30	19	137	95	0	72	0	167	304	415	1	4	2	7	4	0	16	3				
Mardi	10	8				8	2				2	10	8				0								
Cumulatif		84	12	30	19	145	97	0	72	0	169	314	423	1	4	2	7	4	0	16	3				
Mercredi	11	6				6			2		2	8	18			1	1								
Cumulatif		90	12	30	19	151	97	0	74	0	171	322	441	1	4	3	8	4	0	16	3				
Jeudi	12	6			1	7			2		2	9	10	2		1	3	1			1				
Cumulatif		96	12	30	20	158	97	0	76	0	173	331	451	3	4	4	11	5	0	16	4				
Vendredi	13	6				6			4		4	10	10				0			1					
Cumulatif		102	12	30	20	164	97	0	80	0	177	341	461	3	4	4	11	5	0	17	4				
Samedi	14	11				11			2		2	13	8				0								
Cumulatif		113	12	30	20	175	97	0	82	0	179	354	469	3	4	4	11	5	0	17	4				
Total de la semaine		41	0	0	1	42	10	0	14	0	24	66	80	2	2	3	7	1	0	1	2				
Total cumulatif		113	12	30	20	175	97	0	82	0	179	354	469	3	4	4	11	5	0	17	4				


Patapédia		Bureau Matapédia				2018	Bureau Causapsca				2018	2018	2017	Captures			2018	2017	Remises à l'eau						
		Total-cumulatif					Total-cumulatif							TOTAL	Total	Secteurs			Total	Total	Secteurs				
		Date	Secteurs				Secteurs			2 BUREAUX						Cumulatif					1	2	3	Cumulatif	Cumulatif
<b>JUILLET</b>		<b>3</b>	<b>3 NR</b>	<b>2</b>	<b>1</b>	<b>Total</b>	<b>3</b>	<b>3 NR</b>	<b>2</b>		<b>1</b>	<b>Total</b>			<b>1</b>		<b>2</b>	<b>3</b>							
		113	12	30	20	42	97	0	82	0	179	354	469	3	4	4	11	5	0	17	4				
<b>Dimanche</b>	<b>15</b>	6			2	8			4		4	12	16				0	1			2				
Cumulatif		119	12	30	22	50	97	0	86	0	183	233	485	3	4	4	11	6	0	17	6				
<b>Lundi</b>	<b>16</b>	6				6			2		2	8	9		2	2	4								
Cumulatif		125	12	30	22	189	97	0	88	0	185	374	494	3	6	6	15	6	0	17	6				
<b>Mardi</b>	<b>17</b>	6				6			4		4	10	10		1		1	1			1				
Cumulatif		131	12	30	22	195	97	0	92	0	189	384	504	3	7	6	16	7	0	17	7				
<b>Mercredi</b>	<b>18</b>	6				6			2		2	8	8				0								
Cumulatif		137	12	30	22	201	97	0	94	0	191	392	512	3	7	6	16	7	0	17	7				
<b>Jeudi</b>	<b>19</b>					0			4		4	4	16		1		1	3							
Cumulatif		137	12	30	22	201	97	0	98	0	195	396	528	3	8	6	17	10	0	17	7				
<b>Vendredi</b>	<b>20</b>	2	4		2	8			2		2	10	9				0								
Cumulatif		139	16	30	24	209	97	0	100	0	197	406	537	3	8	6	17	10	0	17	7				
<b>Samedi</b>	<b>21</b>		4			4	2		2		4	8	10				0								
Cumulatif		139	20	30	24	213	99	0	102	0	201	414	547	3	8	6	17	10	0	17	7				
<b>Total de la semaine</b>		26	8	0	4	38	2	0	20	0	22	60	78	0	4	2	6	5	0	0	3				
Total cumulatif		139	20	30	24	213	99	0	102	0	201	414	547	3	8	6	17	10	0	17	7				





Patapédia		Bureau Matapédia				2018	Bureau Causapsca				2018	2018	2017	Captures			2018	2017	Remises à l'eau						
		Total-cumulatif					Total-cumulatif							TOTAL	Total	Secteurs			Total	Total	Secteurs				
		Date	Secteurs				Secteurs			2 BUREAUX						Cumulatif					1	2	3	Cumulatif	Cumulatif
<b>JUILLET</b>		<b>3</b>	<b>3 NR</b>	<b>2</b>	<b>1</b>	<b>Total</b>	<b>3</b>	<b>3 NR</b>	<b>2</b>	<b>1</b>	<b>Total</b>			<b>1</b>	<b>2</b>	<b>3</b>			<b>1</b>	<b>2</b>	<b>3</b>				
		139	20	30	24	38	99	0	102	0	201	414	547	3	8	6	17	10	0	17	7				
<b>Dimanche</b>	<b>22</b>		4			4	2		0		2	6	13				0	2							
Cumulatif		139	24	30	24	42	101	0	102	0	203	245	560	3	8	6	17	12	0	17	7				
<b>Lundi</b>	<b>23</b>		4			4	8		2		10	14	10				0								
Cumulatif		139	28	30	24	221	109	0	104	0	213	434	570	3	8	6	17	12	0	17	7				
<b>Mardi</b>	<b>24</b>					0	6		2		8	8	7				0								
Cumulatif		139	28	30	24	221	115	0	106	0	221	442	577	3	8	6	17	12	0	17	7				
<b>Mercredi</b>	<b>25</b>					0	6		4		10	10	9				0								
Cumulatif		139	28	30	24	221	121	0	110	0	231	452	586	3	8	6	17	12	0	17	7				
<b>Jeudi</b>	<b>26</b>	6				6	6		2		8	14	8			1	1								
Cumulatif		145	28	30	24	227	127	0	112	0	239	466	594	3	8	7	18	12	0	17	7				
<b>Vendredi</b>	<b>27</b>	6				6			4		4	10	12		1	1	2								
Cumulatif		151	28	30	24	233	127	0	116	0	243	476	606	3	9	8	20	12	0	17	7				
<b>Samedi</b>	<b>28</b>	6				6			2		2	8	10		2	1	3								
Cumulatif		157	28	30	24	239	127	0	118	0	245	484	616	3	11	9	23	12	0	17	7				
<b>Total de la semaine</b>		18	8	0	0	26	28	0	16	0	44	70	69	0	3	3	6	2	0	0	0				
Total cumulatif		157	28	30	24	239	127	0	118	0	245	484	616	3	11	9	23	12	0	17	7				

Patapédia		Bureau Matapédia				2018	Bureau Causapsca				2018	2018	2017	Captures			2018	2017	Remises à l'eau						
		Total-cumulatif					Total-cumulatif							TOTAL	Total	Secteurs			Total	Total	Secteurs				
		Date	Secteurs				Secteurs			2 BUREAUX						Cumulatif					1	2	3	Cumulatif	Cumulatif
JUILLET	3	3 NR	2	1	Total	3	3 NR	2	1	Total			1	2	3			1	2	3					
		157	28	30	24	239	127	0	118	0	245	484	616	3	11	9	23	12	0	17	7				
Dimanche	29	6				6			4		4	10	10		1	1	2								
Cumulatif		163	28	30	24	245	127	0	122	0	249	494	626	3	12	10	25	12	0	17	7				
Lundi	30					0			2		2	2	8				0			1					
Cumulatif		163	28	30	24	245	127	0	124	0	251	496	634	3	12	10	25	12	0	18	7				
Mardi	31					0			2	2	4	4	4				0	2							
Cumulatif		163	28	30	24	245	127	0	126	2	255	500	638	3	12	10	25	14	0	18	7				
Mercredi	1					0	6		0		6	6	6				0	1							
Cumulatif		163	28	30	24	245	133	0	126	2	261	506	644	3	12	10	25	15	0	18	7				
Jeudi	2					0	6		2		8	8	8				0								
Cumulatif		163	28	30	24	245	139	0	128	2	269	514	652	3	12	10	25	15	0	18	7				
Vendredi	3					0	6		2		8	8	6				0								
Cumulatif		163	28	30	24	245	145	0	130	2	277	522	658	3	12	10	25	15	0	18	7				
Samedi	4				2	2	6		4		10	12	8				0				1				
Cumulatif		163	28	30	26	247	151	0	134	2	287	534	666	3	12	10	25	15	0	18	8				
Total de la semaine		6	0	0	2	8	24	0	16	2	42	50	50	0	1	1	2	3	0	1	1				
Total cumulatif		163	28	30	26	247	151	0	134	2	287	534	666	3	12	10	25	15	0	18	8				

Patapédia		Bureau Matapédia				2018	Bureau Causapsca				2018	2017	Captures			2018	2017	Remises à l'eau						
		Total-cumulatif					Total-cumulatif						TOTAL	Total	Secteurs			Total	Total	Secteurs				
		Date	Secteurs				Secteurs			2 BUREAUX					Cumulatif					1	2	3	Cumulatif	Cumulatif
<b>AOÛT</b>		<b>3</b>	<b>3 NR</b>	<b>2</b>	<b>1</b>	<b>Total</b>	<b>3</b>	<b>3 NR</b>	<b>2</b>	<b>1</b>	<b>Total</b>			<b>1</b>	<b>2</b>	<b>3</b>			<b>1</b>	<b>2</b>	<b>3</b>			
		163	28	30	26	247	151	0	134	2	287	534	666	3	12	10	25	15	0	18	8			
<b>Dimanche</b>	<b>5</b>				1	1	6		2		8	9	6	1		2	3							
Cumulatif		163	28	30	27	248	157	0	136	2	295	543	672	4	12	12	28	15	0	18	8			
<b>Lundi</b>	<b>6</b>					0			2		2	2	10		2		2							
Cumulatif		163	28	30	27	248	157	0	138	2	297	545	682	4	14	12	30	15	0	18	8			
<b>Mardi</b>	<b>7</b>					0					0	0	8				0							
Cumulatif		163	28	30	27	248	157	0	138	2	297	545	690	4	14	12	30	15	0	18	8			
<b>Mercredi</b>	<b>8</b>					0			2		2	2	6				0							
Cumulatif		163	28	30	27	248	157	0	140	2	299	547	696	4	14	12	30	15	0	18	8			
<b>Jeudi</b>	<b>9</b>				1	1			2		2	3	6				0							
Cumulatif		163	28	30	28	249	157	0	142	2	301	550	702	4	14	12	30	15	0	18	8			
<b>Vendredi</b>	<b>10</b>			2		2			2		2	4	7		2		2							
Cumulatif		163	28	32	28	251	157	0	144	2	303	554	709	4	16	12	32	15	0	18	8			
<b>Samedi</b>	<b>11</b>			2		2					0	2	5				0							
Cumulatif		163	28	34	28	253	157	0	144	2	303	556	714	4	16	12	32	15	0	18	8			
<b>Total de la semaine</b>		0	0	4	2	6	6	0	10	0	16	22	48	1	4	2	7	0	0	0	0			
Total cumulatif		163	28	34	28	253	157	0	144	2	303	556	714	4	16	12	32	15	0	18	8			

Patapédia		Bureau Matapédia				2018	Bureau Causapsca				2018	2017	Captures			2018	2017	Remises à l'eau						
		Total-cumulatif					Total-cumulatif						TOTAL	Total	Secteurs			Total	Total	Secteurs				
		Date	Secteurs				Secteurs			2 BUREAUX					Cumulatif					1	2	3	Cumulatif	Cumulatif
<b>AOÛT</b>		<b>3</b>	<b>3 NR</b>	<b>2</b>	<b>1</b>	<b>Total</b>	<b>3</b>	<b>3 NR</b>	<b>2</b>	<b>1</b>	<b>Total</b>			<b>1</b>	<b>2</b>	<b>3</b>			<b>1</b>	<b>2</b>	<b>3</b>			
		163	28	34	28	253	157	0	144	2	303	556	714	4	16	12	32	15	0	18	8			
<b>Dimanche</b>	<b>12</b>			2	2	4					0	4	3				0							
Cumulatif		163	28	36	30	257	157	0	144	2	303	560	717	4	16	12	32	15	0	18	8			
<b>Lundi</b>	<b>13</b>				2	2					0	2	2	2			2							
Cumulatif		163	28	36	32	259	157	0	144	2	303	562	719	6	16	12	34	15	0	18	8			
<b>Mardi</b>	<b>14</b>					0					0	0	2				0	1						
Cumulatif		163	28	36	32	259	157	0	144	2	303	562	721	6	16	12	34	16	0	18	8			
<b>Mercredi</b>	<b>15</b>					0					0	0	2				0							
Cumulatif		163	28	36	32	259	157	0	144	2	303	562	723	6	16	12	34	16	0	18	8			
<b>Jeudi</b>	<b>16</b>				1	1					0	1	4				0	2						
Cumulatif		163	28	36	33	260	157	0	144	2	303	563	727	6	16	12	34	18	0	18	8			
<b>Vendredi</b>	<b>17</b>					0					0	0	3				0							
Cumulatif		163	28	36	33	260	157	0	144	2	303	563	730	6	16	12	34	18	0	18	8			
<b>Samedi</b>	<b>18</b>					0					0	0	2				0							
Cumulatif		163	28	36	33	260	157	0	144	2	303	563	732	6	16	12	34	18	0	18	8			
<b>Total de la semaine</b>		0	0	2	5	7	0	0	0	0	0	7	18	2	0	0	2	3	0	0	0			
Total cumulatif		163	28	36	33	260	157	0	144	2	303	563	732	6	16	12	34	18	0	18	8			

Patapédia		Bureau Matapédia				2018	Bureau Causapsca				2018	2018	2017	Captures			2018	2017	Remises à l'eau						
		Total-cumulatif					Total-cumulatif							TOTAL	Total	Secteurs			Total	Total	Secteurs				
		Date	Secteurs				Secteurs			2 BUREAUX						Cumulatif					1	2	3	Cumulatif	Cumulatif
<b>AOÛT</b>		<b>3</b>	<b>3 NR</b>	<b>2</b>	<b>1</b>	<b>Total</b>	<b>3</b>	<b>3 NR</b>	<b>2</b>		<b>1</b>	<b>Total</b>			<b>1</b>		<b>2</b>	<b>3</b>							
		163	28	36	33	260	157	0	144	2	303	563	732	6	16	12	34	18	0	18	8				
<b>Dimanche</b>	<b>19</b>					0					0	0	0				0	0							
Cumulatif		163	28	36	33	260	157	0	144	2	303	563	732	6	16	12	34	18	0	18	8				
<b>Lundi</b>	<b>20</b>					0			2		2	2	0				0	0							
Cumulatif		163	28	36	33	260	157	0	146	2	305	565	732	6	16	12	34	18	0	18	8				
<b>Mardi</b>	<b>21</b>					0			2		2	2	0				0	0							
Cumulatif		163	28	36	33	260	157	0	148	2	307	567	732	6	16	12	34	18	0	18	8				
<b>Mercredi</b>	<b>22</b>			2		2			2		2	4	2				0	1							
Cumulatif		163	28	38	33	262	157	0	150	2	309	571	734	6	16	12	34	19	0	18	8				
<b>Jeudi</b>	<b>23</b>			2		2					0	2	2		1		1	0							
Cumulatif		163	28	40	33	264	157	0	150	2	309	573	736	6	17	12	35	19	0	18	8				
<b>Vendredi</b>	<b>24</b>			2		2					0	2	2				0	0							
Cumulatif		163	28	42	33	266	157	0	150	2	309	575	738	6	17	12	35	19	0	18	8				
<b>Samedi</b>	<b>25</b>					0					0	0	2				0	0							
Cumulatif		163	28	42	33	266	157	0	150	2	309	575	740	6	17	12	35	19	0	18	8				
<b>Total de la semaine</b>		0	0	6	0	6	0	0	6	0	6	12	8	0	1	0	1	1	0	0	0				
Total cumulatif		163	28	42	33	266	157	0	150	2	309	575	740	6	17	12	35	19	0	18	8				

Patapédia		Bureau Matapédia				2018	Bureau Causapsca				2018	2018	2017	Captures			2018	2017	Remises à l'eau						
		Total-cumulatif					Total-cumulatif							TOTAL	Total	Secteurs			Total	Total	Secteurs				
		Date	Secteurs				Secteurs			2 BUREAUX						Cumulatif					1	2	3	Cumulatif	Cumulatif
AOÛT		3	3 NR	2	1	Total	3	3 NR	2	1	Total			1	2	3			1	2	3				
		163	28	42	33	266	157	0	150	2	309	575	740	6	17	12	35	19	0	18	8				
Dimanche	26					0					0	0	4				0	0							
Cumulatif		163	28	42	33	266	157	0	150	2	309	575	744	6	17	12	35	19	0	18	8				
Lundi	27					0					0	0	2				0	1							
Cumulatif		163	28	42	33	266	157	0	150	2	309	575	746	6	17	12	35	20	0	18	8				
Mardi	28					0					0	0	3				0	0							
Cumulatif		163	28	42	33	266	157	0	150	2	309	575	749	6	17	12	35	20	0	18	8				
Mercredi	29					0					0	0	1				0	0							
Cumulatif		163	28	42	33	266	157	0	150	2	309	575	750	6	17	12	35	20	0	18	8				
Jeudi	30					0					0	0	0				0	0							
Cumulatif		163	28	42	33	266	157	0	150	2	309	575	750	6	17	12	35	20	0	18	8				
Vendredi	31					0					0	0	0				0	0							
Cumulatif		163	28	42	33	266	157	0	150	2	309	575	750	6	17	12	35	20	0	18	8				
Samedi						0					0	0					0								
Cumulatif		163	28	42	33	266	157	0	150	2	309	575	750	6	17	12	35	20	0	18	8				
Total de la semaine		0	0	0	0	0	0	0	0	0	0	0	10	0	0	0	0	1	0	0	0				
Total cumulatif		163	28	42	33	266	157	0	150	2	309	575	750	6	17	12	35	20	0	18	8				