


MATAPÉDIA		Fréquentations										Captures					Remises à l'eau							
		2018					2017					Secteurs					2018		2017					
2018		Résidents					Non-Résidents					2018	2017	Secteurs					2018	2017	TOTAL		TOTAL	
MAI		Total cumulatif					Total cumulatif					Total	Total	5	4	6	2	1	Total	Total	Public	Glen Emma	Public	Glen Emma
Jour	Date	4	1 & 3	2	18-24	-18	4	1 & 3	2	18-24	-18	Cumulatif	Cumulatif	Amqui	Amont	Public	Glen Emma	Matapédia	Cumulatif	Cumulatif	Public	Glen Emma	Public	Glen Emma
Dimanche												0							0					
	Cumulatif	0	0	0	0	0	0	0	0	0	0	0	0	0	0	0	0	0	0	0	0	0	0	0
Lundi												0							0					
	Cumulatif	0	0	0	0	0	0	0	0	0	0	0	0	0	0	0	0	0	0	0	0	0	0	0
Mardi	15		3			2		1				6							0					
	Cumulatif	0	3	0	0	2	0	1	0	0	0	6	0	0	0	0	0	0	0	0	0	0	0	0
Mercredi	16					2		1				3							0					
	Cumulatif	0	3	0	0	4	0	2	0	0	0	9	0	0	0	0	0	0	0	0	0	0	0	0
Jeudi	17		1			3		1				5							0					
	Cumulatif	0	4	0	0	7	0	3	0	0	0	14	0	0	0	0	0	0	0	0	0	0	0	0
Vendredi	18		4			3						7							0					
	Cumulatif	0	8	0	0	10	0	3	0	0	0	21	0	0	0	0	0	0	0	0	0	0	0	0
Samedi	19		9			3						12							0					
	Cumulatif	0	17	0	0	13	0	3	0	0	0	33	0	0	0	0	0	0	0	0	0	0	0	0
	Total de la semaine	0	17	0	0	13	0	3	0	0	0	33	0	0	0	0	0	0	0	0	0	0	0	0
	Total Cumulatif	0	17	0	0	13	0	3	0	0	0	33	0	0	0	0	0	0	0	0	0	0	0	0



MATAPÉDIA		Fréquentations										Captures					Remises à l'eau							
		Résidents					Non-Résidents					2018	2017	Secteurs			2018	2017	TOTAL	TOTAL				
2018		Secteurs					Secteurs					Cumulatif	Cumulatif	Amqui	Amont	Public	Glen Emma	Matapédia	Cumulatif	Cumulatif	Public	Glen Emma	Public	Glen Emma
MAI		Total cumulatif					Total cumulatif					Total	Total	Secteurs					Total	Total	TOTAL		TOTAL	
Jour	Date	4	1 & 3	2	18-24	-18	4	1 & 3	2	18-24	-18	Cumulatif	Cumulatif	Amqui	Amont	Public	Glen Emma	Matapédia	Cumulatif	Cumulatif	Public	Glen Emma	Public	Glen Emma
Dimanche	20					3						3							0					
Cumulatif		0	17	0	0	16	0	3	0	0	0	36	0	0	0	0	0	0	0	0	0	0	0	0
Lundi	21		5			3		3				11							0					
Cumulatif		0	22	0	0	19	0	6	0	0	0	47	0	0	0	0	0	0	0	0	0	0	0	0
Mardi	22		1			3		5				9							0					
Cumulatif		0	23	0	0	22	0	11	0	0	0	56	0	0	0	0	0	0	0	0	0	0	0	0
Mercredi	23		5			3		2				10							0					
Cumulatif		0	28	0	0	25	0	13	0	0	0	66	0	0	0	0	0	0	0	0	0	0	0	0
Jeudi	24		7			3		3				13							0		1			
Cumulatif		0	35	0	0	28	0	16	0	0	0	79	0	0	0	0	0	0	0	0	1	0	0	0
Vendredi	25		13			3		6				22							0		1			
Cumulatif		0	48	0	0	31	0	22	0	0	0	101	0	0	0	0	0	0	0	0	2	0	0	0
Samedi	26		16			3		6				25							0					
Cumulatif		0	64	0	0	34	0	28	0	0	0	126	0	0	0	0	0	0	0	0	2	0	0	0
Total de la semaine		0	47	0	0	21	0	25	0	0	0	93	0	0	0	0	0	0	0	0	2	0	0	0
Total Cumulatif		0	64	0	0	34	0	28	0	0	0	126	0	0	0	0	0	0	0	0	2	0	0	0

MATAPÉDIA		Fréquentations															Captures					Remises à l'eau		
		Résidents					Non-Résidents					2018	2017	Secteurs					2018	2017	2018		2017	
2018		Total cumulatif					Total cumulatif					Total	Total	5	4	6	2	1	Total	Total	TOTAL		TOTAL	
MAI		Secteurs			18-24	-18	Secteurs			18-24	-18	Cumulatif	Cumulatif	Amqui	Amont	Public	Glen Emma	Matapédia	Cumulatif	Cumulatif	Public	Glen Emma	Public	Glen Emma
Jour	Date	4	1 & 3	2			4	1 & 3	2															
Dimanche	27		15			3		4				22						0						
Cumulatif		0	79	0	0	37	0	32	0	0	0	148	0	0	0	0	0	0	0	0	2	0	0	0
Lundi	28		7			3		2				12						0						
Cumulatif		0	86	0	0	40	0	34	0	0	0	160	0	0	0	0	0	0	0	2	0	0	0	
Mardi	29		7			3		2				12						0		1				
Cumulatif		0	93	0	0	43	0	36	0	0	0	172	0	0	0	0	0	0	0	3	0	0	0	
Mercredi	30		10	2		3		7	0			22			0			0		1				
Cumulatif		0	103	2	0	46	0	43	0	0	0	194	0	0	0	0	0	0	0	4	0	0	0	
Jeudi	31		13	2	2	3		7				27						0						
Cumulatif		0	116	4	2	49	0	50	0	0	0	221	0	0	0	0	0	0	0	4	0	0	0	
Vendredi	1	2	19	6		1		6	4			38	30					0		1	2		4	
Cumulatif		2	135	10	2	50	0	56	4	0	0	259	30	0	0	0	0	0	0	5	2	0	4	
Samedi	2	2	19	6	1	3		7	4			42	36					0				1	5	
Cumulatif		4	154	16	3	53	0	63	8	0	0	301	66	0	0	0	0	0	0	5	2	1	9	
Total de la semaine		4	90	16	3	19	0	35	8	0	0	175	66	0	0	0	0	0	0	3	2	1	9	
Total Cumulatif		4	154	16	3	53	0	63	8	0	0	301	66	0	0	0	0	0	0	5	2	1	9	

MATAPÉDIA		Fréquentations										Captures					Remises à l'eau							
		2018					2017					2018					2017							
2018		Résidents					Non-Résidents					2018	2017	Secteurs					2018	2017	TOTAL			
		Secteurs					Secteurs					Cumulatif	Cumulatif	Amqui	Amont	Public	Glen Emma	Matapédia	Cumulatif	Cumulatif	Public	Glen Emma	Public	Glen Emma
Jour	Date	4	1 & 3	2	18-24	-18	4	1 & 3	2	18-24	-18	Total	Total						Total	Total				
JUIN		Total cumulatif					Total cumulatif					Total	Total						Total	Total				
Dimanche	3	2	16	4		5		8	4			39	59						0			3	5	5
		6	170	20	3	58	0	71	12	0	0	340	125	0	0	0	0	0	0	0	5	5	6	14
Lundi	4		14	4		4		11	5			38	51						0			3	3	4
		Cumulatif	6	184	24	3	62	0	82	17	0	378	176	0	0	0	0	0	0	0	5	8	9	18
Mardi	5		6	3		4		6	3			22	21						0			1		1
		Cumulatif	6	190	27	3	66	0	88	20	0	400	197	0	0	0	0	0	0	0	5	9	9	19
Mercredi	6	1	11	4		4		8	1			29	23						0			2		
		Cumulatif	7	201	31	3	70	0	96	21	0	429	220	0	0	0	0	0	0	0	5	11	9	19
Jeudi	7	2	8	4	1	3		10				28	27						0			2	1	1
		Cumulatif	9	209	35	4	73	0	106	21	0	457	247	0	0	0	0	0	0	0	5	13	10	20
Vendredi	8	2	9	6	1	3		5		1		27	23						0			2	1	1
		Cumulatif	11	218	41	5	76	0	111	21	1	484	270	0	0	0	0	0	0	0	5	15	11	21
Samedi	9	4	15	9		4		7	1	1		41	41						0		1	1	2	1
		Cumulatif	15	233	50	5	80	0	118	22	2	525	311	0	0	0	0	0	0	0	6	16	13	22
Total de la semaine		11	79	34	2	27	0	55	14	2	0	224	245	0	0	0	0	0	0	0	1	14	12	13
Total Cumulatif		15	233	50	5	80	0	118	22	2	0	525	311	0	0	0	0	0	0	0	6	16	13	22

MATAPÉDIA		Fréquentations										Captures					Remises à l'eau							
		Résidents					Non-Résidents					2018	2017	Secteurs					2018	2017	2018		2017	
2018		Total cumulatif					Total cumulatif					Total	Total	5	4	6	2	1	Total	Total	TOTAL		TOTAL	
Jour	Date	4	1 & 3	2	18-24	-18	4	1 & 3	2	18-24	-18	Cumulatif	Cumulatif	Amqui	Amont	Public	Glen Emma	Matapédia	Cumulatif	Cumulatif	Public	Glen Emma	Public	Glen Emma
Dimanche	10	4	25	6	2	4		7	2	1		51	56								2		3	2
Cumulatif		19	258	56	7	84	0	125	24	3	0	576	367	0	0	0	0	0	0	0	8	16	16	24
Lundi	11	1	22	6		3		10	4	1		47	46						0		3	1	1	
Cumulatif		20	280	62	7	87	0	135	28	4	0	623	413	0	0	0	0	0	0	0	11	17	17	24
Mardi	12	2	27	7		3		11	3	1		54	38						0		1	1		2
Cumulatif		22	307	69	7	90	0	146	31	5	0	677	451	0	0	0	0	0	0	0	12	18	17	26
Mercredi	13	2	19	4		4		13	3	1		46	30						0				1	1
Cumulatif		24	326	73	7	94	0	159	34	6	0	723	481	0	0	0	0	0	0	0	12	18	18	27
Jeudi	14	3	15	6		4		7	4	1		40	31						0		2	2	4	2
Cumulatif		27	341	79	7	98	0	166	38	7	0	763	512	0	0	0	0	0	0	0	14	20	22	29
Vendredi	15	3	30	8	1	4		14	2			62	42						0		2	1	1	4
Cumulatif		30	371	87	8	102	0	180	40	7	0	825	554	0	0	0	0	0	0	0	16	21	23	33
Samedi	16	5	42	6	2	3		13	4			75	45						0		1	1		1
Cumulatif		35	413	93	10	105	0	193	44	7	0	900	599	0	0	0	0	0	0	0	17	22	23	34
Total de la semaine		20	180	43	5	25	0	75	22	5	0	375	288	0	0	0	0	0	0	0	11	6	10	12
Total Cumulatif		35	413	93	10	105	0	193	44	7	0	900	599	0	0	0	0	0	0	0	17	22	23	34

MATAPÉDIA		Fréquentations										Captures					Remises à l'eau														
		Résidents					Non-Résidents					2018	2017	Secteurs					2018	2017	TOTAL	TOTAL									
2018		Secteurs					18-24	-18	Secteurs					18-24	-18	Cumulatif	Cumulatif	Amqui	Amont	Public	Glen Emma	Matapédia	Cumulatif	Cumulatif	Public	Glen Emma	Public	Glen Emma			
JUIN		Total cumulatif					Total cumulatif					Total	Total	Secteurs					Total	Total	Secteurs					Total	Total	Public	Glen Emma	Public	Glen Emma
Jour	Date	4	1 & 3	2	18-24	-18	4	1 & 3	2	18-24	-18	Cumulatif	Cumulatif	Amqui	Amont	Public	Glen Emma	Matapédia	Cumulatif	Cumulatif	Public	Glen Emma	Public	Glen Emma	Public	Glen Emma	Public	Glen Emma			
Dimanche	17	2	35	8	2	3		7	2			59	62						0		3	2	2	1							
Cumulatif		37	448	101	12	108	0	200	46	7	0	959	661	0	0	0	0	0	0	0	20	24	25	35							
Lundi	18	3	25	7		2		14	2			53	49						0		1	2	5	4							
Cumulatif		40	473	108	12	110	0	214	48	7	0	1012	710	0	0	0	0	0	0	0	21	26	30	39							
Mardi	19	2	15	7		3		13	2			42	42						0												
Cumulatif		42	488	115	12	113	0	227	50	7	0	1054	752	0	0	0	0	0	0	0	21	26	30	39							
Mercredi	20	2	20	10	1	3		11				47	35						0		2	1	2								
Cumulatif		44	508	125	13	116	0	238	50	7	0	1101	787	0	0	0	0	0	0	0	23	27	32	39							
Jeudi	21	1	30	8		4		9	1			53	44						0		1	1									
Cumulatif		45	538	133	13	120	0	247	51	7	0	1154	831	0	0	0	0	0	0	0	24	28	32	39							
Vendredi	22	1	31	8		3		18	2			63	69						0		1	4	1								
Cumulatif		46	569	141	13	123	0	265	53	7	0	1217	900	0	0	0	0	0	0	0	25	32	33	39							
Samedi	23	5	43	8	1	3		23	2			85	80						0	1	2		1								
Cumulatif		51	612	149	14	126	0	288	55	7	0	1302	980	0	0	0	0	0	0	1	27	32	34	39							
Total de la semaine		16	199	56	4	21	0	95	11	0	0	402	381	0	0	0	0	0	0	1	10	10	11	5							
Total Cumulatif		51	612	149	14	126	0	288	55	7	0	1302	980	0	0	0	0	0	0	1	27	32	34	39							

MATAPÉDIA		Fréquentations										Captures					Remises à l'eau							
		2018					2017					2018					2017							
2018		Résidents					Non-Résidents					2018	2017	Secteurs					2018	2017	TOTAL		TOTAL	
		Secteurs					Secteurs					Cumulatif	Cumulatif	Amqui	Amont	Public	Glen Emma	Matapédia	Cumulatif	Cumulatif	Public	Glen Emma	Public	Glen Emma
Jour	Date	4	1 & 3	2	18-24	-18	4	1 & 3	2	18-24	-18	Total	Total	Amqui	Amont	Public	Glen Emma	Matapédia	Total	Total	Public	Glen Emma	Public	Glen Emma
JUIN		Total cumulatif					Total cumulatif					Total	Total						Total	Total				
Dimanche	24	3	38	9		3		21	1			75	76						0	1	3	2		2
Cumulatif		54	650	158	14	129	0	309	56	7	0	1377	1056	0	0	0	0	0	0	2	30	34	34	41
Lundi	25	3	42	5		7		23	5		1	86	86			1			1	2	6	6	1	1
Cumulatif		57	692	163	14	136	0	332	61	7	1	1463	1142	0	0	1	0	0	1	4	36	40	35	42
Mardi	26	2	26	3		3		23	7			64	64			2		0	2		3	6	3	3
Cumulatif		59	718	166	14	139	0	355	68	7	1	1527	1206	0	0	3	0	0	3	4	39	46	38	45
Mercredi	27		31	5	1	2		16	5			60	80				1		1	0	2	2	5	7
Cumulatif		59	749	171	15	141	0	371	73	7	1	1587	1286	0	0	3	1	0	4	4	41	48	43	52
Jeudi	28	1	24	3	1	2		13	7			51	57						0	0	2	1	2	3
Cumulatif		60	773	174	16	143	0	384	80	7	1	1638	1343	0	0	3	1	0	4	4	43	49	45	55
Vendredi	29	2	46	4		2		16	5			75	73					1	1	0	7	4	3	5
Cumulatif		62	819	178	16	145	0	400	85	7	1	1713	1416	0	0	3	1	1	5	4	50	53	48	60
Samedi	30	1	40	4	1	4		12	4			66	72		1	2		2	5	0	7	5	4	2
Cumulatif		63	859	182	17	149	0	412	89	7	1	1779	1488	0	1	5	1	3	10	4	57	58	52	62
Total de la semaine		12	247	33	3	23	0	124	34	0	1	477	508	0	1	5	1	3	10	3	30	26	18	23
Total Cumulatif		63	859	182	17	149	0	412	89	7	1	1779	1488	0	1	5	1	3	10	4	57	58	52	62

MATAPÉDIA		Fréquentations										Captures					Remises à l'eau									
		Résidents					Non-Résidents					2018	2017	Secteurs					2018	2017	2018		2017			
2018		Total cumulatif					Total cumulatif					2018	2017	5	4	6	2	1	2018	2017	TOTAL		TOTAL			
JUILLET		Secteurs				18-24	-18	Secteurs				18-24	-18	Total	Total	Amqui	Amont	Public	Glen Emma	Matapédia	Total	Total	Public	Glen Emma	Public	Glen Emma
Jour	Date	4	1 & 3	2	18-24	-18	4	1 & 3	2	18-24	-18	Cumulatif	Cumulatif	Amqui	Amont	Public	Glen Emma	Matapédia	Cumulatif	Cumulatif	Public	Glen Emma	Public	Glen Emma		
Dimanche	1		45	4		5		17	6			77	90						0	2	5	7	6	4		
Cumulatif		63	904	186	17	154	0	429	95	7	1	1856	1578	0	1	5	1	3	10	6	62	65	58	66		
Lundi	2	5	41	4		9		21	6		2	88	66					2	2	3	3	2	3	6		
Cumulatif		68	945	190	17	163	0	450	101	7	3	1944	1644	0	1	5	1	5	12	9	65	67	61	72		
Mardi	3	3	18	6		3		16	4			50	66				2	1	3	4	1	2	9	1		
Cumulatif		71	963	196	17	166	0	466	105	7	3	1994	1710	0	1	5	3	6	15	13	66	69	70	73		
Mercredi	4	2	22	8	3	4		14	2			55	55	1		1	4	2	8	2	4	3	6	4		
Cumulatif		73	985	204	20	170	0	480	107	7	3	2049	1765	1	1	6	7	8	23	15	70	72	76	77		
Jeudi	5	2	14	8		6		10	2			42	72			1	1	1	3	2		4	9	2		
Cumulatif		75	999	212	20	176	0	490	109	7	3	2091	1837	1	1	7	8	9	26	17	70	76	85	79		
Vendredi	6	2	32	8		4		14	2			62	56			1	2		3	7	3	5	3	4		
Cumulatif		77	1031	220	20	180	0	504	111	7	3	2153	1893	1	1	8	10	9	29	24	73	81	88	83		
Samedi	7	3	44	8	3	6		16	2			82	66			3		3	6	6	6	6	7	8		
Cumulatif		80	1075	228	23	186	0	520	113	7	3	2235	1959	1	1	11	10	12	35	30	79	87	95	91		
Total de la semaine		17	216	46	6	37	0	108	24	0	2	456	471	1	0	6	9	9	25	26	22	29	43	29		
Total Cumulatif		80	1075	228	23	186	0	520	113	7	3	2235	1959	1	1	11	10	12	35	30	79	87	95	91		

MATAPÉDIA		Fréquentations										Captures					Remises à l'eau									
		Résidents					Non-Résidents					2018	2017	Secteurs					2018	2017	2018		2017			
2018		Total cumulatif					Total cumulatif					Total	Total	5	4	6	2	1	Total	Total	TOTAL		TOTAL			
JUILLET		Secteurs				18-24	-18	Secteurs				18-24	-18	Total	Total	Amqui	Amont	Public	Glen Emma	Matapédia	Total	Total	Public	Glen Emma	Public	Glen Emma
Jour	Date	4	1 & 3	2	4			1 & 3	2	4	1 & 3			2	Cumulatif						Cumulatif	Cumulatif				
Dimanche	8	4	42	8	2	4		19	2			81	70		1	2	2	3	8	2	5	8	3	5		
Cumulatif		84	1117	236	25	190	0	539	115	7	3	2316	2029	1	2	13	12	15	43	32	84	95	98	96		
Lundi	9	1	45	9		3		17	1			76	71			4	2	5	11	1	10	6	4	5		
Cumulatif		85	1162	245	25	193	0	556	116	7	3	2392	2100	1	2	17	14	20	54	33	94	101	102	101		
Mardi	10		49	10		6		21				86	71			3	2		5	7	4	9	4	6		
Cumulatif		85	1211	255	25	199	0	577	116	7	3	2478	2171	1	2	20	16	20	59	40	98	110	106	107		
Mercredi	11		56	8		8		14	2			88	75			5	4	7	16	13	3	7	5	7		
Cumulatif		85	1267	263	25	207	0	591	118	7	3	2566	2246	1	2	25	20	27	75	53	101	117	111	114		
Jeudi	12	2	45	9	1	9		11	1			78	82			9	8	2	19	11	7	6	7	12		
Cumulatif		87	1312	272	26	216	0	602	119	7	3	2644	2328	1	2	34	28	29	94	64	108	123	118	126		
Vendredi	13	1	46	8	3	9		12	2			81	68			8	4	2	14	11	8	7	5	14		
Cumulatif		88	1358	280	29	225	0	614	121	7	3	2725	2396	1	2	42	32	31	108	75	116	130	123	140		
Samedi	14	1	77	10	1	9		13				111	56	1		7	6	5	19	4	7	9	13	13		
Cumulatif		89	1435	290	30	234	0	627	121	7	3	2836	2452	2	2	49	38	36	127	79	123	139	136	153		
Total de la semaine		9	360	62	7	48	0	107	8	0	0	601	493	1	1	38	28	24	92	49	44	52	41	62		
Total Cumulatif		89	1435	290	30	234	0	627	121	7	3	2836	2452	2	2	49	38	36	127	79	123	139	136	153		



MATAPÉDIA		Fréquentations										Captures					Remises à l'eau							
		Résidents					Non-Résidents					2018	2017	Secteurs					2018	2017	TOTAL			
2018		RÉSIDENTS					NON-RÉSIDENTS					2018	2017	5	4	6	2	1	2018	2017	TOTAL			
JUILLET		Total cumulatif					Total cumulatif					Total	Total	Amqui	Amont	Public	Glen Emma	Matapédia	Total	Total	Public	Glen Emma	Public	Glen Emma
Jour	Date	4	1 & 3	2	18-24	-18	4	1 & 3	2	18-24	-18	Cumulatif	Cumulatif											
Dimanche	15	2	65	10	2	10		10				99	76			12	4	3	19	22	16	9	9	13
Cumulatif		91	1500	300	32	244	0	637	121	7	3	2935	2528	2	2	61	42	39	146	101	139	148	145	166
Lundi	16	4	27	10	2	11		7				61	68			5	3	2	10	16	5	5	9	14
Cumulatif		95	1527	310	34	255	0	644	121	7	3	2996	2596	2	2	66	45	41	156	117	144	153	154	180
Mardi	17	1	35	10		8		6				60	71	1		4	5		10	9	5	9	5	6
Cumulatif		96	1562	320	34	263	0	650	121	7	3	3056	2667	3	2	70	50	41	166	126	149	162	159	186
Mercredi	18	2	61	8		11		3				85	59	1		6	3	1	11	14	3	8	6	3
Cumulatif		98	1623	328	34	274	0	653	121	7	3	3141	2726	4	2	76	53	42	177	140	152	170	165	189
Jeudi	19		41	8		10		4				63	63	1		8	4		13	16	10	5	6	2
Cumulatif		98	1664	336	34	284	0	657	121	7	3	3204	2789	5	2	84	57	42	190	156	162	175	171	191
Vendredi	20		43	6		10		4	2			65	57	1		13	2	4	20	14	5	4	3	7
Cumulatif		98	1707	342	34	294	0	661	123	7	3	3269	2846	6	2	97	59	46	210	170	167	179	174	198
Samedi	21	2	45	6		13		1	4			71	54				2	1	3	7	2	9	3	5
Cumulatif		100	1752	348	34	307	0	662	127	7	3	3340	2900	6	2	97	61	47	213	177	169	188	177	203
Total de la semaine		11	317	58	4	73	0	35	6	0	0	504	448	4	0	48	23	11	86	98	46	49	41	50
Total Cumulatif		100	1752	348	34	307	0	662	127	7	3	3340	2900	6	2	97	61	47	213	177	169	188	177	203



MATAPÉDIA		Fréquentations										Captures					Remises à l'eau							
		Résidents					Non-Résidents					2018	2017	Secteurs			2018	2017	TOTAL					
2018		RÉSIDENTS					NON-RÉSIDENTS					2018	2017	5	4	6	2	1	2018	2017	TOTAL			
JUILLET		Total cumulatif					Total cumulatif					Total	Total	Amqui	Amont	Public	Glen Emma	Matapédia	Total	Total	Public	Glen Emma	Public	Glen Emma
Jour	Date	4	1 & 3	2	18-24	-18	4	1 & 3	2	18-24	-18	Cumulatif	Cumulatif											
Dimanche	22	2	32	6		13		2	3			58	71			2	2	1	5	12	1	4	5	6
Cumulatif		102	1784	354	34	320	0	664	130	7	3	3398	2971	6	2	99	63	48	218	189	170	192	182	209
Lundi	23	2	37	6		15		2	2			64	63			1	2	1	10	13		10	3	4
Cumulatif		104	1821	360	34	335	0	666	132	7	3	3462	3034	6	3	105	65	49	228	202	170	202	185	213
Mardi	24		38	5		11		4				58	49			4	1	3	8	7	1	5	2	4
Cumulatif		104	1859	365	34	346	0	670	132	7	3	3520	3083	6	3	109	66	52	236	209	171	207	187	217
Mercredi	25	1	30	5		10		4				50	67			4	1		5	9	1	4	4	7
Cumulatif		105	1889	370	34	356	0	674	132	7	3	3570	3150	6	3	113	67	52	241	218	172	211	191	224
Jeudi	26	2	38	6		8		5				59	48			5	3		8	7	2	6	1	5
Cumulatif		107	1927	376	34	364	0	679	132	7	3	3629	3198	6	3	118	70	52	249	225	174	217	192	229
Vendredi	27	3	50	6		9		6				74	55	1		9	1	4	15	10	3	6	7	8
Cumulatif		110	1977	382	34	373	0	685	132	7	3	3703	3253	7	3	127	71	56	264	235	177	223	199	237
Samedi	28	4	38	5		10		4				61	56			6	1	3	10	9		6	8	2
Cumulatif		114	2015	387	34	383	0	689	132	7	3	3764	3309	7	3	133	72	59	274	244	177	229	207	239
Total de la semaine		14	263	39	0	76	0	27	5	0	0	424	409	1	1	36	11	12	61	67	8	41	30	36
Total Cumulatif		114	2015	387	34	383	0	689	132	7	3	3764	3309	7	3	133	72	59	274	244	177	229	207	239




MATAPÉDIA		Fréquentations										Captures					Remises à l'eau							
		2018					2017					2018					2017							
2018		Résidents					Non-Résidents					2018	2017	Secteurs					2018	2017	TOTAL		TOTAL	
AOÛT		Total cumulatif					Total cumulatif					Total	Total	5	4	6	2	1	Total	Total	Public	Glen Emma	Public	Glen Emma
Jour	Date	4	1 & 3	2	18-24	-18	4	1 & 3	2	18-24	-18	Cumulatif	Cumulatif	Amqui	Amont	Public	Glen Emma	Matapédia	Cumulatif	Cumulatif	Public	Glen Emma	Public	Glen Emma
Dimanche	29	3	43	1		10		2				59	46			3	1	1	5	2	1	1	2	2
Cumulatif		117	2058	388	34	393	0	691	132	7	3	3823	3355	7	3	136	73	60	279	246	178	230	209	241
Lundi	30	2	40	1		7		2				52	38			3		1	4	2	5	2	3	1
Cumulatif		119	2098	389	34	400	0	693	132	7	3	3875	3393	7	3	139	73	61	283	248	183	232	212	242
Mardi	31	1	40	1	2	11		1			3	59	34			3	2		5	6			1	6
Cumulatif		120	2138	390	36	411	0	694	132	7	6	3934	3427	7	3	142	75	61	288	254	183	232	213	248
Mercredi	1	3	55	10	1	6		1			1	77	73			5	10		15	9		1	2	
Cumulatif		123	2193	400	37	417	0	695	132	7	7	4011	3500	7	3	147	85	61	303	263	183	233	215	248
Jeudi	2	3	69	10		7		3				92	56			1	5		6	8	1	1		
Cumulatif		126	2262	410	37	424	0	698	132	7	7	4103	3556	7	3	148	90	61	309	271	184	234	215	248
Vendredi	3		40	10	1	8		1				60	56				7		7	9		2		
Cumulatif		126	2302	420	38	432	0	699	132	7	7	4163	3612	7	3	148	97	61	316	280	184	236	215	248
Samedi	4	2	29	10		6		1				48	49			1	8	2	11	10				
Cumulatif		128	2331	430	38	438	0	700	132	7	7	4211	3661	7	3	149	105	63	327	290	184	236	215	248
Total de la semaine		14	316	43	4	55	0	11	0	0	4	447	352	0	0	16	33	4	53	46	7	7	8	9
Total Cumulatif		128	2331	430	38	438	0	700	132	7	7	4211	3661	7	3	149	105	63	327	290	184	236	215	248

MATAPÉDIA		Fréquentations										Captures					Remises à l'eau							
		2018					2017					Secteurs					2018		2017					
2018		Résidents					Non-Résidents					2018	2017	Secteurs					2018	2017	TOTAL		TOTAL	
AOÛT		Total cumulatif					Total cumulatif					Total	Total	5	4	6	2	1	Total	Total	Public	Glen Emma	Public	Glen Emma
Jour	Date	Secteurs			18-24	-18	Secteurs			18-24	-18	Cumulatif	Cumulatif	Amqui	Amont	Public	Glen Emma	Matapédia	Cumulatif	Cumulatif	Public	Glen Emma	Public	Glen Emma
Dimanche	5	1	16	9		7			1			34	38			1			1	9			3	1
Cumulatif		129	2347	439	38	445	0	700	133	7	7	4245	3699	7	3	150	105	63	328	299	184	236	218	249
Lundi	6	2	31	5		5		11	2	1	1	58	46			2	3		5	18		1	5	1
Cumulatif		131	2378	444	38	450	0	711	135	8	8	4303	3745	7	3	152	108	63	333	317	184	237	223	250
Mardi	7	1	34	7		8			2			52	54			2	2		4	18		4		
Cumulatif		132	2412	451	38	458	0	711	137	8	8	4355	3799	7	3	154	110	63	337	335	184	241	223	250
Mercredi	8		32	9		4		1	1			47	57			3	8		11	12		3	1	3
Cumulatif		132	2444	460	38	462	0	712	138	8	8	4402	3856	7	3	157	118	63	348	347	184	244	224	253
Jeudi	9		38	8		7			2			55	49			9	5	1	15	12	1	1		4
Cumulatif		132	2482	468	38	469	0	712	140	8	8	4457	3905	7	3	166	123	64	363	359	185	245	224	257
Vendredi	10		43	9		4		2	1		1	60	55			13	2	2	17	8	2	2	1	1
Cumulatif		132	2525	477	38	473	0	714	141	8	9	4517	3960	7	3	179	125	66	380	367	187	247	225	258
Samedi	11	3	41	9		6		1	1			61	45			10	6		16	9	4	1		
Cumulatif		135	2566	486	38	479	0	715	142	8	9	4578	4005	7	3	189	131	66	396	376	191	248	225	258
Total de la semaine		7	235	56	0	41	0	15	10	1	2	367	344	0	0	40	26	3	69	86	7	12	10	10
Total Cumulatif		135	2566	486	38	479	0	715	142	8	9	4578	4005	7	3	189	131	66	396	376	191	248	225	258

MATA PÉDIA		Fréquentations										Captures					Remises à l'eau							
		2018					2017					Secteurs					2018		2017					
2018		Résidents				Non-Résidents				2018	2017	Secteurs					2018	2017	TOTAL		TOTAL			
AOÛT		Total cumulatif				Total cumulatif				Total	Total	5	4	6	2	1	Total	Total	Public	Glen Emma	Public	Glen Emma		
Jour	Date	4	1 & 3	2	18-24	-18	4	1 & 3	2	18-24	-18	Cumulatif	Cumulatif	Amqui	Amont	Public	Glen Emma	Matapédia	Cumulatif	Cumulatif	Public	Glen Emma	Public	Glen Emma
Dimanche	12		33	8		7		1	2			51	52			4	1		5	7			2	2
	Cumulatif	135	2599	494	38	486	0	716	144	8	9	4629	4057	7	3	193	132	66	401	383	191	248	227	260
Lundi	13		19	6	2	5						32	54			1	5		6	8				1
	Cumulatif	135	2618	500	40	491	0	716	144	8	9	4661	4111	7	3	194	137	66	407	391	191	248	227	261
Mardi	14	10	24	6	3	4		2				49	48			2	1		3	3			1	1
	Cumulatif	145	2642	506	43	495	0	718	144	8	9	4710	4159	7	3	196	138	66	410	394	191	248	228	262
Mercredi	15		20	10	2	13						45	45				2		2	10				
	Cumulatif	145	2662	516	45	508	0	718	144	8	9	4755	4204	7	3	196	140	66	412	404	191	248	228	262
Jeudi	16	3	30	10		14						57	68			3	5	1	9	20		1	2	
	Cumulatif	148	2692	526	45	522	0	718	144	8	9	4812	4272	7	3	199	145	67	421	424	191	249	230	262
Vendredi	17		31	10		5						46	56			4	6	2	12	18	2	2	1	
	Cumulatif	148	2723	536	45	527	0	718	144	8	9	4858	4328	7	3	203	151	69	433	442	193	251	231	262
Samedi	18		19	10		6		2				37	51			3	4		7	11		1		1
	Cumulatif	148	2742	546	45	533	0	720	144	8	9	4895	4379	7	3	206	155	69	440	453	193	252	231	263
Total de la semaine		13	176	60	7	54	0	5	2	0	0	317	374	0	0	17	24	3	44	77	2	4	6	5
Total Cumulatif		148	2742	546	45	533	0	720	144	8	9	4895	4379	7	3	206	155	69	440	453	193	252	231	263

MATAPIÉDIA		Fréquentations										Captures					Remises à l'eau							
		2018					2017					Secteurs					2018		2017					
2018		Résidents					Non-Résidents					2018	2017	Secteurs					2018	2017	TOTAL			
		Secteurs					Secteurs					Cumulatif	Cumulatif	Amqui	Amont	Public	Glen Emma	Matapédia	Cumulatif	Cumulatif	Public	Glen Emma	Public	Glen Emma
Jour	Date	4	1 & 3	2	18-24	-18	4	1 & 3	2	18-24	-18													
AOÛT		Total cumulatif					Total cumulatif					Total	Total						Total	Total				
Dimanche	19		33	10		4		3				50	58			1	2		3	11		1	1	
Cumulatif		148	2775	556	45	537	0	723	144	8	9	4945	4437	7	3	207	157	69	443	464	193	253	232	263
Lundi	20		22	5		3		1				31	64			5	1	1	7	7				1
Cumulatif		148	2797	561	45	540	0	724	144	8	9	4976	4501	7	3	212	158	70	450	471	193	253	232	264
Mardi	21		24	2		3						29	36			2			2	6			1	4
Cumulatif		148	2821	563	45	543	0	724	144	8	9	5005	4537	7	3	214	158	70	452	477	193	253	233	268
Mercredi	22		30	4		1		1				36	52			4	5		9	3				
Cumulatif		148	2851	567	45	544	0	725	144	8	9	5041	4589	7	3	218	163	70	461	480	193	253	233	268
Jeudi	23		38	6		3						47	41			5	4		9	4	1			1
Cumulatif		148	2889	573	45	547	0	725	144	8	9	5088	4630	7	3	223	167	70	470	484	194	253	233	269
Vendredi	24		20	6		3						29	43			1	2	1	4	12				
Cumulatif		148	2909	579	45	550	0	725	144	8	9	5117	4673	7	3	224	169	71	474	496	194	253	233	269
Samedi	25		26	7		4						37	43			2		2	4	12	5	1		1
Cumulatif		148	2935	586	45	554	0	725	144	8	9	5154	4716	7	3	226	169	73	478	508	199	254	233	270
Total de la semaine		0	193	40	0	21	0	5	0	0	0	259	337	0	0	20	14	4	38	55	6	2	2	7
Total Cumulatif		148	2935	586	45	554	0	725	144	8	9	5154	4716	7	3	226	169	73	478	508	199	254	233	270

MATAPÉDIA		Fréquentations										Captures					Remises à l'eau							
		2018					2017					Secteurs					2018		2017					
2018		Résidents				Non-Résidents				2018	2017	Secteurs					2018	2017	TOTAL		TOTAL			
AOÛT		Total cumulatif				Total cumulatif				Total	Total	5	4	6	2	1	Total	Total	Public	Glen Emma	Public	Glen Emma		
Jour	Date	Secteurs			18-24	-18	Secteurs			18-24	-18	Cumulatif	Cumulatif	Amqui	Amont	Public	Glen Emma	Matapédia	Cumulatif	Cumulatif	Public	Glen Emma	Public	Glen Emma
Dimanche	26		22	5	3	4						34	46			3	3		6	5			1	
	Cumulatif	148	2957	591	48	558	0	725	144	8	9	5188	4762	7	3	229	172	73	484	513	199	254	234	270
Lundi	27		7	3		3		1				14	35				1		1	5				
	Cumulatif	148	2964	594	48	561	0	726	144	8	9	5202	4797	7	3	229	173	73	485	518	199	254	234	270
Mardi	28		5			3						8	21						0	5				
	Cumulatif	148	2969	594	48	564	0	726	144	8	9	5210	4818	7	3	229	173	73	485	523	199	254	234	270
Mercredi	29		8	2		4						14	26			1	1	2	4	4				
	Cumulatif	148	2977	596	48	568	0	726	144	8	9	5224	4844	7	3	230	174	75	489	527	199	254	234	270
Jeudi	30		14	2		3						19	19			1	1	1	3	6	1			2
	Cumulatif	148	2991	598	48	571	0	726	144	8	9	5243	4863	7	3	231	175	76	492	533	200	254	234	272
Vendredi	31		16	2		3			2			23	29			3	1		4	7		3	1	1
	Cumulatif	148	3007	600	48	574	0	726	146	8	9	5266	4892	7	3	234	176	76	496	540	200	257	235	273
Samedi	1		29	2	1	3			4		3	42	34			5			5	5		1		2
	Cumulatif	148	3036	602	49	577	0	726	150	8	12	5308	4926	7	3	239	176	76	501	545	200	258	235	275
Total de la semaine		0	101	16	4	23	0	1	6	0	3	154	210	0	0	13	7	3	23	37	1	4	2	5
Total Cumulatif		148	3036	602	49	577	0	726	150	8	12	5308	4926	7	3	239	176	76	501	545	200	258	235	275

MATAPIÉDIA		Fréquentations															Captures					Remises à l'eau		
		Résidents					Non-Résidents										2018	2017	Secteurs			2018	2017	TOTAL
2018		RÉSIDENTS					NON-RÉSIDENTS					2018	2017	5	4	6	2	1	2018	2017	TOTAL		TOTAL	
SEPT		Total cumulatif					Total cumulatif					Total	Total	Amqui	Amont	Public	Glen Emma	Matapédia	Total	Total	Public	Glen Emma	Public	Glen Emma
Jour	Date	Secteurs			18-24	-18	Secteurs			18-24	-18	Cumulatif	Cumulatif											
		4	1 & 3	2	18-24	-18	4	1 & 3	2	18-24	-18													
Dimanche	2		39	2	1	4			4			50	114			1	1		2	2		2	3	
Cumulatif		148	3075	604	50	581	0	726	154	8	12	5358	5040	7	3	240	177	76	503	547	200	260	235	278
Lundi	3		21	2		5		2	2			32	118			1	3		4	6			1	1
Cumulatif		148	3096	606	50	586	0	728	156	8	12	5390	5158	7	3	241	180	76	507	553	200	260	236	279
Mardi	4		11	2	1	2		1	2			19	47				2		2	2	1			5
Cumulatif		148	3107	608	51	588	0	729	158	8	12	5409	5205	7	3	241	182	76	509	555	201	260	236	284
Mercredi	5		14	6		2						22	33			2	5		7	4		2		
Cumulatif		148	3121	614	51	590	0	729	158	8	12	5431	5238	7	3	243	187	76	516	559	201	262	236	284
Jeudi	6		15	6		2		1				24	38			0	3		3	4		2		
Cumulatif		148	3136	620	51	592	0	730	158	8	12	5455	5276	7	3	243	190	76	519	563	201	264	236	284
Vendredi	7		17	6				1				24	34				1		1	7		2		
Cumulatif		148	3153	626	51	592	0	731	158	8	12	5479	5310	7	3	243	191	76	520	570	201	266	236	284
Samedi	8		24	6				1				31	25			4	4		8	5	2	4		
Cumulatif		148	3177	632	51	592	0	732	158	8	12	5510	5335	7	3	247	195	76	528	575	203	270	236	284
Total de la semaine		0	141	30	2	15	0	6	8	0	0	202	409	0	0	8	19	0	27	30	3	12	1	9
Total Cumulatif		148	3177	632	51	592	0	732	158	8	12	5510	5335	7	3	247	195	76	528	575	203	270	236	284


MATAPÉDIA		Fréquentations										Captures					Remises à l'eau							
		Résidents					Non-Résidents					2018	2017	Secteurs			2018	2017	TOTAL	TOTAL				
2018		RÉSIDENTS					NON-RÉSIDENTS					2018	2017	5	4	6	2	1	2018	2017	TOTAL	TOTAL		
SEPT		Total cumulatif					Total cumulatif					Total	Total	Amqui	Amont	Public	Glen Emma	Matapédia	Total	Total	Public	Glen Emma	Public	Glen Emma
Jour	Date	Secteurs			18-24	-18	Secteurs			18-24	-18	Cumulatif	Cumulatif											
Dimanche	9		21	5								26	52				2	2	4	5		1	1	
Cumulatif		148	3198	637	51	592	0	732	158	8	12	5536	5387	7	3	247	197	78	532	580	203	271	237	284
Lundi	10		12	6				2				20	55			1	1		2	9		1		
Cumulatif		148	3210	643	51	592	0	734	158	8	12	5556	5442	7	3	248	198	78	534	589	203	272	237	284
Mardi	11		12	6				4				22	25			4	4		8	7	3	1		
Cumulatif		148	3222	649	51	592	0	738	158	8	12	5578	5467	7	3	252	202	78	542	596	206	273	237	284
Mercredi	12		14	4				4				22	39			2	1	1	4	6			2	
Cumulatif		148	3236	653	51	592	0	742	158	8	12	5600	5506	7	3	254	203	79	546	602	206	273	239	284
Jeudi	13		18	3				4				25	38						0	2				
Cumulatif		148	3254	656	51	592	0	746	158	8	12	5625	5544	7	3	254	203	79	546	604	206	273	239	284
Vendredi	14		10						2			12	35						0	5		2	1	
Cumulatif		148	3264	656	51	592	0	746	160	8	12	5637	5579	7	3	254	203	79	546	609	206	275	240	284
Samedi	15		15	2	1				4			22	35			2	2		4	1		1	2	
Cumulatif		148	3279	658	52	592	0	746	164	8	12	5659	5614	7	3	256	205	79	550	610	206	276	242	284
Total de la semaine		0	102	26	1	0	0	14	6	0	0	149	279	0	0	9	10	3	22	35	3	6	6	0
Total Cumulatif		148	3279	658	52	592	0	746	164	8	12	5659	5614	7	3	256	205	79	550	610	206	276	242	284



MATAPÉDIA		Fréquentations										Captures					Remises à l'eau									
		2018					2017					Secteurs					2018		2017							
2018		Résidents				Non-Résidents				2018	2017	Secteurs					2018	2017	TOTAL		TOTAL					
		Secteurs				18-24	-18	Secteurs				18-24	-18	Cumulatif	Cumulatif	Amqui	Amont	Public	Glen Emma	Matapédia	Cumulatif	Cumulatif	Public	Glen Emma	Public	Glen Emma
Jour	Date	4	1 & 3	2	18-24	-18	4	1 & 3	2	18-24	-18	Cumulatif	Cumulatif	Amqui	Amont	Public	Glen Emma	Matapédia	Cumulatif	Cumulatif	Public	Glen Emma	Public	Glen Emma		
SEPT		Total cumulatif					Total cumulatif					Total	Total						Total	Total						
Dimanche	16		12	2								14	42				1			1	2	2		1	2	
Cumulatif		148	3291	660	52	592	0	746	164	8	12	5673	5656	7	3	256	206	79	551	612	208	276	243	286		
Lundi	17		10									10	48						0	6	1		3	2		
Cumulatif		148	3301	660	52	592	0	746	164	8	12	5683	5704	7	3	256	206	79	551	618	209	276	246	288		
Mardi	18		17	2	6	1		5	2			33	34			4	5		9	3	6	1		3		
Cumulatif		148	3318	662	58	593	0	751	166	8	12	5716	5738	7	3	260	211	79	560	621	215	277	246	291		
Mercredi	19		9					4	2			15	25			1			1	1	3	2	3	1		
Cumulatif		148	3327	662	58	593	0	755	168	8	12	5731	5763	7	3	261	211	79	561	622	218	279	249	292		
Jeudi	20		16	4	2			6	2			30	28			4	4		8	2	2	6	1			
Cumulatif		148	3343	666	60	593	0	761	170	8	12	5761	5791	7	3	265	215	79	569	624	220	285	250	292		
Vendredi	21		14	4				4	1			23	31			1	5	1	7	2	1	4	1			
Cumulatif		148	3357	670	60	593	0	765	171	8	12	5784	5822	7	3	266	220	80	576	626	221	289	251	292		
Samedi	22		21	4				2	2			29	30			2	2	2	6	1		6				
Cumulatif		148	3378	674	60	593	0	767	173	8	12	5813	5852	7	3	268	222	82	582	627	221	295	251	292		
Total de la semaine		0	99	16	8	1	0	21	9	0	0	154	238	0	0	12	17	3	32	17	15	19	9	8		
Total Cumulatif		148	3378	674	60	593	0	767	173	8	12	5813	5852	7	3	268	222	82	582	627	221	295	251	292		

MATAPÉDIA		Fréquentations										Captures					Remises à l'eau							
		Résidents					Non-Résidents					2018	2017	Secteurs			2018	2017	TOTAL					
2018		RÉSIDENTS					NON-RÉSIDENTS					2018	2017	5	4	6	2	1	2018	2017	TOTAL			
SEPT		Total cumulatif					Total cumulatif					Total	Total	Amqui	Amont	Public	Glen Emma	Matapédia	Total	Total	Public	Glen Emma	Public	Glen Emma
Jour	Date	4	1 & 3	2	18-24	-18	4	1 & 3	2	18-24	-18	Cumulatif	Cumulatif											
Dimanche	23		18					11				29	42			5		1	6	0	7			
Cumulatif		148	3396	674	60	593	0	778	173	8	12	5842	5894	7	3	273	222	83	588	627	228	295	251	292
Lundi	24		19					10				29	27			4		1	5	2	1		1	
Cumulatif		148	3415	674	60	593	0	788	173	8	12	5871	5921	7	3	277	222	84	593	629	229	295	252	292
Mardi	25		19					12				31	34			2		2	4	2	3			1
Cumulatif		148	3434	674	60	593	0	800	173	8	12	5902	5955	7	3	279	222	86	597	631	232	295	252	293
Mercredi	26		17					9				26	34			4			4	1	4			
Cumulatif		148	3451	674	60	593	0	809	173	8	12	5928	5989	7	3	283	222	86	601	632	236	295	252	293
Jeudi	27		31					12				43	40			5			5	2	5		1	1
Cumulatif		148	3482	674	60	593	0	821	173	8	12	5971	6029	7	3	288	222	86	606	634	241	295	253	294
Vendredi	28		34					12				46	48			7			7	2	3			
Cumulatif		148	3516	674	60	593	0	833	173	8	12	6017	6077	7	3	295	222	86	613	636	244	295	253	294
Samedi	29		48					7				55	48			7			7	2	14		2	
Cumulatif		148	3564	674	60	593	0	840	173	8	12	6072	6125	7	3	302	222	86	620	638	258	295	255	294
Total de la semaine		0	186	0	0	0	0	73	0	0	0	259	273	0	0	34	0	4	38	11	37	0	4	2
Total Cumulatif		148	3564	674	60	593	0	840	173	8	12	6072	6125	7	3	302	222	86	620	638	258	295	255	294



MATAPÉDIA		Fréquentations															Captures					Remises à l'eau		
		Résidents			Non-Résidents				2018	2017	Secteurs						2018	2017	2018		2017			
2018		Total cumulatif					Total cumulatif				2018	2017	5	4	6	2	1	2018	2017	TOTAL		TOTAL		
SEPT		Secteurs			18-24	-18	Secteurs			18-24	-18	Total	Total	Amqui	Amont	Public	Glen Emma	Matapédia	Total	Total	Public	Glen Emma	Public	Glen Emma
Jour	Date	4	1 & 3	2			4	1 & 3	2			Cumulatif	Cumulatif						Cumulatif	Cumulatif				
Dimanche	30		44			2		1				47	40			5			5	1	4		1	1
Cumulatif		148	3608	674	60	595	0	841	173	8	12	6119	6165	7	3	307	222	86	625	639	262	295	256	295
Lundi												0							0					
Cumulatif		148	3608	674	60	595	0	841	173	8	12	6119	6165	7	3	307	222	86	625	639	262	295	256	295
Mardi												0							0					
Cumulatif		148	3608	674	60	595	0	841	173	8	12	6119	6165	7	3	307	222	86	625	639	262	295	256	295
Mercredi												0							0					
Cumulatif		148	3608	674	60	595	0	841	173	8	12	6119	6165	7	3	307	222	86	625	639	262	295	256	295
Jeudi												0							0					
Cumulatif		148	3608	674	60	595	0	841	173	8	12	6119	6165	7	3	307	222	86	625	639	262	295	256	295
Vendredi												0							0					
Cumulatif		148	3608	674	60	595	0	841	173	8	12	6119	6165	7	3	307	222	86	625	639	262	295	256	295
Samedi												0							0					
Cumulatif		148	3608	674	60	595	0	841	173	8	12	6119	6165	7	3	307	222	86	625	639	262	295	256	295
Total de la semaine		0	44	0	0	2	0	1	0	0	0	47	40	0	0	5	0	0	5	1	4	0	1	1
Total Cumulatif		148	3608	674	60	595	0	841	173	8	12	6119	6165	7	3	307	222	86	625	639	262	295	256	295

