




Causapsal	Fréquentations						Prises 2018					Prises 2017					
	MAI	Résidents		Non résidents		2018	2017	Captures		2018	Remises à l'eau Secteurs		Captures Secteurs		Total Remises à l'eau		
		Cumulatif Secteurs		Cumulatif Secteurs				Cumulatif Secteurs			Cumulatif Secteurs		1	2	1	2	Cumulatif
		1	2	1	2	Cumulatif	Cumulatif	1	2	Cumulatif	1	2	1	2	Cumulatif	Secteur 1	Secteur 2
Dimanche	20					0	4			0					0		
Cumulatif		0	0	0	0	0	8	0	0	0	0	0	0	0	3	0	0
Lundi	21					0	2			0					0		
Cumulatif		0	0	0	0	0	10	0	0	0	0	0	0	0	0	0	0
Mardi	22					0	4			0					0		
Cumulatif		0	0	0	0	0	14	0	0	0	0	0	0	0	0	0	0
Mercredi	23		1			1	4			0					0		
Cumulatif		0	1	0	0	1	18	0	0	0	0	0	0	0	0	0	0
Jeudi	24		1			1	3			0					0		
Cumulatif		0	2	0	0	2	21	0	0	0	1	0	0	0	0	0	0
Vendredi	25		3			3	4			0					0		
Cumulatif		0	5	0	0	5	25	0	0	0	0	0	0	0	0	0	0
Samedi	26		4			4	4		1	1					0		
Cumulatif		0	9	0	0	9	29	0	1	1	0	0	0	0	0	0	0
			4														
Total de la semaine		0	9	0	0	9	25	0	1	1	0	0	0	0	0	0	0
Total cumulatif		0	9	0	0	9	29	0	1	1	0	0	0	0	0	0	0


Causapsal	Fréquentations						Prises 2018					Prises 2017					
	MAI	Résidents		Non résidents		2018	2017	Captures		2018	Remises à l'eau Secteurs		Captures Secteurs		Total Remises à l'eau		
		Cumulatif Secteurs		Cumulatif Secteurs				Cumulatif Secteurs			1	2	1	2	Cumulatif	Secteur 1	Secteur 2
		1	2	1	2	Cumulatif	Cumulatif	1	2	Cumulatif							
Dimanche	27		4			4	4			0				1	1		
Cumulatif		0	13	0	0	13	33	0	1	1	0	0	0	1	1	0	0
Lundi	28		4			4	4			0				2	2		
Cumulatif		0	17	0	0	17	37	0	1	1	0	0	0	3	3	0	0
Mardi	29		4			4	4			0				3	3		
Cumulatif		0	21	0	0	21	41	0	1	1	0	0	0	6	6	0	0
Mercredi	30		4			4	4			0				4	4		
Cumulatif		0	25	0	0	25	45	0	1	1	0	0	0	10	10	0	0
Jeudi	31		4			4	4		1	1				3	3		
Cumulatif		0	29	0	0	29	49	0	2	2	0	0	0	13	13	0	0
Vendredi	1	4	4			8	8		3	3				2	2		
Cumulatif		4	33	0	0	37	57	0	5	5	0	0	0	15	15	0	0
Samedi	2	4	4			8	8			0			2	4	6	1	
Cumulatif		8	37	0	0	45	65	0	5	5	0	0	2	19	21	1	0
Total de la semaine		8	28	0	0	36	36	0	4	4	0	0	2	19	21	1	0
Total cumulatif		8	37	0	0	45	65	0	5	5	0	0	2	19	21	1	0


Causapsal	Fréquentations						Prises 2018					Prises 2017					
	JUIN	Résidents		Non résidents		2018	2017	Captures		2018	Remises à l'eau Secteurs		Captures Secteurs		Total Remises à l'eau		
		Cumulatif Secteurs		Cumulatif Secteurs				Cumulatif Secteurs			Cumulatif Secteurs		1	2	1	2	Cumulatif
		1	2	1	2	Cumulatif	Cumulatif	1	2	Cumulatif	1	2	1	2	Cumulatif	Secteur 1	Secteur 2
Dimanche	3	4	4			8	8			0		2	1	3	4	2	
Cumulatif		12	41	0	0	53	73	0	5	5	0	2	3	22	25	3	0
Lundi	4	4	4			8	8		2	2	2	1	1	2	3		
Cumulatif		16	45	0	0	61	81	0	7	7	2	3	4	24	28	3	0
Mardi	5	4	4			8	8	1	2	3		3	1		1		2
Cumulatif		20	49	0	0	69	89	1	9	10	2	6	5	24	29	3	2
Mercredi	6	4	3		1	8	8			0		5	1	2	3	2	3
Cumulatif		24	52	0	1	77	97	1	9	10	2	11	6	26	32	5	5
Jeudi	7	4	3		1	8	8			0		6	4	1	5		
Cumulatif		28	55	0	2	85	105	1	9	10	2	17	10	27	37	5	5
Vendredi	8	4	2		2	8	8		2	2			3	1	4		1
Cumulatif		32	57	0	4	93	113	1	11	12	2	17	13	28	41	5	6
Samedi	9	4	2		2	8	8	2	2	4	2	4	2		2		
Cumulatif		36	59	0	6	101	121	3	13	16	4	21	15	28	43	5	6
Total de la semaine		28	22	0	6	56	56	3	8	11	4	21	13	9	22	4	6
Total cumulatif		36	59	0	6	101	121	3	13	16	4	21	15	28	43	5	6


Causapsal	Fréquentations 						Prises 2018					Prises 2017					
	2018	JUIN	Résidents		Non résidents		2018	2017	Captures		Remises à l'eau Secteurs	Captures Secteurs		Total Remises à l'eau			
			Cumulatif Secteurs		Cumulatif Secteurs				Cumulatif Secteurs			2018		Remises à l'eau		Cumulatif	Secteur 1
			1	2	1	2	Cumulatif	Cumulatif	1	2	Cumulatif	1	2	1	2		
Dimanche	10	4	4			8	8		2	2		2		3	3		
Cumulatif		40	63	0	6	109	129	3	15	18	4	23	15	31	46	5	6
Lundi	11	4	4			8	8	2	1	3	2	5	1	4	5		
Cumulatif		44	67	0	6	117	137	5	16	21	6	30	16	35	51	5	6
Mardi	12	4	4			8	8	1	2	3		2	1	3	4		
Cumulatif		48	71	0	6	125	145	6	18	24	6	32	17	38	55	5	6
Mercredi	13	4	4			8	8	1	2	3		2		2	2		
Cumulatif		52	75	0	6	133	153	7	20	27	6	34	17	40	57	5	6
Jeudi	14	4	4			8	8	1	1	2		5	1	4	5		
Cumulatif		56	79	0	6	141	161	8	21	29	6	39	18	44	62	5	6
Vendredi	15	4	4			8	8		1	1		2	2	2	4		
Cumulatif		60	83	0	6	149	169	8	22	30	6	41	20	46	66	5	6
Samedi	16	4	4			8	8	2	2	4		0	3		3		1
Cumulatif		64	87	0	6	157	177	10	24	34	6	41	23	46	69	5	7
Total de la semaine		28	28	0	0	56	56	7	11	18	2	18	8	18	26	0	1
Total cumulatif		64	87	0	6	157	177	10	24	34	6	39	23	46	69	5	7

Causapsal	Fréquentations 						Prises 2018					Prises 2017					
	2018	JUIN	Résidents		Non résidents		2018	2017	Captures		Remises à l'eau Secteurs	Captures Secteurs		Total Remises à l'eau			
			Cumulatif Secteurs		Cumulatif Secteurs				Cumulatif Secteurs			2018		1	2	1	2
			1	2	1	2	Cumulatif	Cumulatif	1	2	Cumulatif						
Dimanche	17	4	4			8	8	1	1	2	3	3	2		2		3
Cumulatif		68	91	0	6	165	185	11	25	36	9	42	25	46	71	5	10
Lundi	18	4	3		1	8	8	1	2	3		3		1	1		
Cumulatif		72	94	0	7	173	193	12	27	39	9	45	25	47	72	5	10
Mardi	19	4	3		1	8	8	1	2	3	1	1	1	1	2		
Cumulatif		76	97	0	8	181	201	13	29	42	10	46	26	48	74	5	10
Mercredi	20	2	4	2		8	8		2	2					0		
Cumulatif		78	101	2	8	189	209	13	31	44	10	46	26	48	74	5	10
Jeudi	21	2	4	2		8	8			0				3	3		
Cumulatif		80	105	4	8	197	217	13	31	44	10	46	26	51	77	5	10
Vendredi	22	4	4			8	8	2	3	5				2	2		
Cumulatif		84	109	4	8	205	225	15	34	49	10	46	26	53	79	5	10
Samedi	23	4	4			8	8	1						3	3		
Cumulatif		88	113	4	8	213	233	16	34	50	10	46	26	56	82	5	10
Total de la semaine		24	26	4	2	56	56	6	10	15	4	7	3	10	13	0	3
Total cumulatif		88	113	4	8	213	233	16	34	50	10	46	26	56	82	5	10

Causapsal	Fréquentations 						Prises 2018					Prises 2017					
	2018	JUIN	Résidents		Non résidents		2018	2017	Captures		Remises à l'eau Secteurs	Captures Secteurs		Total Remises à l'eau			
			Cumulatif		Cumulatif				Cumulatif			2018	Secteurs		1	2	Cumulatif
			Secteurs		Secteurs		Cumulatif	Cumulatif	1	2	Cumulatif		1	2			
Dimanche	24	4	4			8						8			2	3	5
Cumulatif		92	117	4	8	221	185	18	37	55	10	46	26	58	84	5	10
Lundi	25	4	4			8	8	1	2	3			2	3	5		
Cumulatif		96	121	4	8	229	249	19	39	58	10	46	28	61	89	5	10
Mardi	26	4	4			8	8	2	3	5			1	2	3		
Cumulatif		100	125	4	8	237	257	21	42	63	10	46	29	63	92	5	10
Mercredi	27	4	4			8	8	3	2	5			1	1	2		
Cumulatif		104	129	4	8	245	265	24	44	68	10	46	30	64	94	5	10
Jeudi	28	4	4			8	8	1		1	1		1	2	3		
Cumulatif		108	133	4	8	253	273	25	44	69	11	46	31	66	97	5	10
Vendredi	29	4	4			8	8	1		1		1	1		1		
Cumulatif		112	137	4	8	261	281	26	44	70	11	47	32	66	98	5	10
Samedi	30	4	4			8	8	3	2	5		2			0		
Cumulatif		116	141	4	8	269	289	29	46	75	11	49	32	66	98	5	10
Total de la semaine		28	28	0	0	56	56	13	12	25	1	3	6	10	16	0	0
Total cumulatif		116	141	4	8	269	289	29	46	75	11	49	32	66	98	5	10

Causapsal	Fréquentations 						Prises 2018					Prises 2017						
	2018	Juillet	Résidents		Non résidents		2018	2017	Captures		2018	Remises à l'eau		Captures		Total		
			Cumulatif		Cumulatif				Cumulatif			Secteurs	Secteurs		Remises à l'eau			
			Secteurs		Secteurs		Cumulatif	Cumulatif	Secteurs		Cumulatif		1	2	1	2	Cumulatif	Secteur 1
1	2	1	2	1	2	1			2									
Dimanche	1	4	2			6	6	1	2	3	1					0		
Cumulatif		120	143	4	8	275	185	30	48	78	12	49	32	66	98	5	10	
Lundi	2	4	2			6	6	1	1	2					0			
Cumulatif		124	145	4	8	281	301	31	49	80	12	49	32	66	98	5	10	
Mardi	3	4	2			6	6	1		1					0			
Cumulatif		128	147	4	8	287	307	32	49	81	12	49	32	66	98	5	10	
Mercredi	4	4	2			6	6	1		1			2		2			
Cumulatif		132	149	4	8	293	313	33	49	82	12	49	34	66	100	5	10	
Jeudi	5	4	2			6	6	1		1					0		2	
Cumulatif		136	151	4	8	299	319	34	49	83	12	49	34	66	100	5	12	
Vendredi	6	4	2			6	6	3		3			1	2	3			
Cumulatif		140	153	4	8	305	325	37	49	86	12	49	35	68	103	5	12	
Samedi	7	4	2			6	6	2		2			2	2	4			
Cumulatif		144	155	4	8	311	331	39	49	88	12	49	37	70	107	5	12	
Total de la semaine		28	14	0	0	42	42	10	3	13	1	0	5	4	9	0	2	
Total cumulatif		144	155	4	8	311	331	39	49	88	12	49	37	70	107	5	12	

Causapscal	Fréquentations 						Prises 2018					Prises 2017						
	2018	Juillet	Résidents		Non résidents		2018	2017	Captures			Remises à l'eau		Captures		Total		
			Cumulatif		Cumulatif				Cumulatif		2018	Secteurs		Secteurs		Remises à l'eau		
			Secteurs		Secteurs		Cumulatif	Cumulatif	Secteurs			Cumulatif	1	2	1	2	Cumulatif	Secteur 1
1	2	1	2	1	2	1			2									
Dimanche	8	4	2			6	6	2	1	3			4	2	6			
Cumulatif		148	157	4	8	317	337	41	50	91	12	49	41	72	113	5	12	
Lundi	9	4	2			6	6	1		1					0	2		
Cumulatif		152	159	4	8	323	343	42	50	92	12	49	41	72	113	7	12	
Mardi	10	4	2			6	6	2		2			1		1	1		
Cumulatif		156	161	4	8	329	349	44	50	94	12	49	42	72	114	8	12	
Mercredi	11	2	2	2		6	6	2		2	2		1		1			
Cumulatif		158	163	6	8	335	355	46	50	96	14	49	43	72	115	8	12	
Jeudi	12	2	2	2		6	6			0			4		4	1		
Cumulatif		160	165	8	8	341	361	46	50	96	14	49	47	72	119	9	12	
Vendredi	13	4	2			6	6	1	1	2			1	1	2	1		
Cumulatif		164	167	8	8	347	367	47	51	98	14	49	48	73	121	10	12	
Samedi	14	4	2			6	6	2		2			2		2			
Cumulatif		168	169	8	8	353	373	49	51	100	14	49	50	73	123	10	12	
Total de la semaine		24	14	4	0	42	42	10	2	12	2	0	13	3	16	5	0	
Total cumulatif		168	169	8	8	353	373	49	51	100	14	49	50	73	123	10	12	

Causapsal	Fréquentations 						Prises 2018					Prises 2017					
	2018	Juillet	Résidents		Non résidents		2018	2017	Captures		Remises à l'eau Secteurs	Captures Secteurs		Total Remises à l'eau			
			Cumulatif		Cumulatif				Cumulatif			2018		1	2	1	2
			Secteurs		Secteurs		Secteurs		2018								
1	2	1	2	Cumulatif	Cumulatif	1	2	Cumulatif	1	2	1	2	Cumulatif	Secteur 1	Secteur 2		
Dimanche	15	4	2			6	6	2	1	3			1		1	3	
Cumulatif		172	171	8	8	6	379	51	52	103	14	49	1	0	1	3	0
Mardi						0				0					0		
Cumulatif		172	171	8	8	6	379	51	52	103	14	49	1	0	1	3	0
Mercredi						0				0					0		
Cumulatif		172	171	8	8	6	379	51	52	103	14	49	1	0	1	3	0
Jeudi						0				0					0		
Cumulatif		172	171	8	8	6	379	51	52	103	14	49	1	0	1	3	0
Vendredi						0				0					0		
Cumulatif		172	171	8	8	6	379	51	52	103	14	49	1	0	1	3	0
Samedi						0				0					0		
Cumulatif		172	171	8	8	6	379	51	52	103	14	49	1	0	1	3	0
Total de la semaine		4	2	0	0	6	6	2	1	3	1	2	2	2	1	3	0
Total cumulatif		172	171	8	8	6	379	51	52	103	14	49	1	0	1	3	0