









Causapsal	Fréquentations 																Prises 2021						Prises 2020					
	MAI	Résidents		Non résidents		2021	2020	Captures		2021	Remises à l'eau		Captures Secteurs		Total													
		Cumulatif		Cumulatif				Cumulatif Secteurs			Cumulatif		Cumulatif Secteurs		Remises à l'eau													
		Secteurs		Secteurs		Cumulatif	Cumulatif	Secteurs		Cumulatif	Secteurs		1	2	Cumulatif	Secteurs												
		1	2	1	2			1	2		1	2				1	2											
Dimanche	23		4			4			1	1					0													
Cumulatif		0	19	0	0	19	0	0	4	1	0	0	0	0	0	0	0											
Lundi	24		4			4			0			2			0													
Cumulatif		0	23	0	0	23	0	0	4	4	0	2	0	0	0	0	0											
Mardi	25		4			4			1	1		1			0													
Cumulatif		0	27	0	0	27	0	0	5	5	0	3	0	0	0	0	0											
Mercredi	26		4			4				0		1			0													
Cumulatif		0	31	0	0	31	0	0	5	5	0	4	0	0	0	0	0											
Jeudi	27		4			4				0		5			0													
Cumulatif		0	35	0	0	35		0	5	5	0	9	0	0	0	0	0											
Vendredi	28		4			4			1	1		2			0													
Cumulatif		0	39	0	0	39	0	0	6	6	0	11	0	0	0	0	0											
Samedi	29		4			4			1						0													
Cumulatif		0	43	0	0	43	0	0	7	7	0	11	0	0	0	0	0											
Total de la semaine		0	28	0	0	28	0	0	4	3	0	11	0	0	0	0	0											
Total cumulatif		0	43	0	0	43	0	0	7	7	0	11	0	0	0	0	0											


DU 30 MAI AU 5 JUIN

4

Causapsal	Fréquentations 																Prises 2021				Prises 2020			
	JUIN	Résidents		Non résidents		2021	2020	Captures		Remises à l'eau	Captures Secteurs		Total											
		Cumulatif		Cumulatif				Cumulatif	2021		Cumulatif	Remises à l'eau												
		Secteurs		Secteurs		Secteurs	Secteurs			Secteurs		1	2	Cumulatif	Secteurs									
		1	2	1	2			Cumulatif	Cumulatif		1				2	Cumulatif	1	2						
Dimanche	30		4			4	2		3	3				0										
Cumulatif		0	47	0	0	47	2	0	10	4	0	11	0	0	0		1							
Lundi	31		4			4	4		1	1		2	1		1	1								
Cumulatif		0	51	0	0	51	6	0	11	11	0	13	1	0	1	1	1							
Mardi	1	4	4			8	8	1		1		4	1		1		2							
Cumulatif		4	55	0	0	59	14	1	11	12	0	17	2	0	2	1	3							
Mercredi	2	4	4			8	6			0			1	2	3									
Cumulatif		8	59	0	0	67	20	1	11	12	0	17	3	2	5	1	3							
Jeudi	3	4	4			8	8		1	1		2		3	3	1								
Cumulatif		12	63	0	0	75	28	1	12	13	0	19	3	5	8	2	3							
Vendredi	4	4	4			8	8		1	1					0		1							
Cumulatif		16	67	0	0	83	36	1	13	14	0	19	3	5	8	2	4							
Samedi	5	4	4			8	8		1	1			1	2	3		3							
Cumulatif		20	71	0	0	91	44	1	14	15	0	19	4	7	11	2	7							
Total de la semaine		20	28	0	0	48	44	1	7	8	0	8	4	7	11	2	6							
Total cumulatif		20	71	0	0	91	44	1	14	15	0	19	4	7	11	2	7							

Causapsal	Fréquentations 																Prises 2021						Prises 2020					
	JUIN	Résidents		Non résidents		2021	2020	Captures		2021	Remises à l'eau		Captures Secteurs		Total													
		Cumulatif		Cumulatif				Cumulatif			Cumulatif		Cumulatif		Remises à l'eau		Secteurs											
		Secteurs		Secteurs		Cumulatif	Cumulatif	Secteurs		Cumulatif	Secteurs		1	2	Cumulatif	Secteurs												
		1	2	1	2			1	2		1	2				1	2	1	2									
Dimanche	6	4	4			8	8	2	1	3			1	3	3	6			3									
Cumulatif		24	75	0	0	99	52	3	15	4	0	20	7	10	17	2	10											
Lundi	7	4	4			8	8			0				2	2	2	2											
Cumulatif		28	79	0	0	107	60	3	15	18	0	20	7	12	19	4	10											
Mardi	8	4	4			8	8						2		2			7										
Cumulatif		32	83	0	0	115	68	3	15	18	0	20	9	12	21	4	17											
Mercredi	9	4	4			8	8				1			2	2	3	4											
Cumulatif		36	87	0	0	123	76	3	15	18	1	20	9	14	23	7	21											
Jeudi	10	4	4			8	8	1				1			0			1										
Cumulatif		40	91	0	0	131	84	4	15	19	1	21	9	14	23	7	22											
Vendredi	11	4	4			8	8	1	1					4	4													
Cumulatif		44	95	0	0	139	92	5	16	21	1	21	9	18	27	7	22											
Samedi	12	4	4			8	8	1	1					2	0			3										
Cumulatif		48	99	0	0	147	100	6	17	23	1	21	9	20	29	7	25											
Total de la semaine		28	28	0	0	56	56	5	3	3	1	2	5	13	16	5	18											
Total cumulatif		48	99	0	0	147	100	6	17	23	1	21	9	20	29	7	25											

DU 13 AU 19 JUIN																		6
Causapsal	Fréquentations							Prises 2021					Prises 2020					
	JUIN	Résidents		Non résidents				Captures		Remises à l'eau			Captures Secteurs		Total			
		Cumulatif		Cumulatif				Cumulatif		Cumulatif					Remises à l'eau			
		2021	Secteurs		Secteurs		2021	2020	Secteurs		2021	Secteurs		1	2	Cumulatif	Secteurs	
	1	2	1	2	Cumulatif	Cumulatif	1	2	Cumulatif	1	2	1	2	Cumulatif	1	2		
Dimanche	13	4	4			8	8	2		2				2	4	6		
Cumulatif		52	103	0	0	155	108	8	17	2	1	21	11	24	35	7	25	
Lundi	14	4	4			8	8			0				1	1	2	4	
Cumulatif		56	107	0	0	163	116	8	17	25	1	21	11	25	36	9	29	
Mardi	15	4	4			8	8		1	1			2	2	4		1	
Cumulatif		60	111	0	0	171	124	8	18	26	1	21	13	27	40	9	30	
Mercredi	16	4	4			8	8			0			1		1		3	
Cumulatif		64	115	0	0	179	132	8	18	26	1	21	14	27	41	9	33	
Jeudi	17	4	4			8	8			0			1		1			
Cumulatif		68	119	0	0	187	140	8	18	26	1	21	15	27	42	9	33	
Vendredi	18	4	4			8	8		1	1					0			
Cumulatif		72	123	0	0	195	148	8	19	27	1	21	15	27	42	9	33	
Samedi	19	4	4			8	8	1		1			1	4	5		1	
Cumulatif		76	127	0	0	203	156	9	19	28	1	21	16	31	47	9	34	
Total de la semaine		28	28	0	0	56	56	3	2	5	0	0	7	11	18	2	9	
Total cumulatif		76	127	0	0	203	156	9	19	28	1	21	16	31	47	9	34	

DU 20 AU 26 JUIN																	7		
Causapsal	Fréquentations							Prises 2021					Prises 2020						
	JUIN	Résidents		Non résidents				Captures		Remises à l'eau			Captures Secteurs		Total				
		Cumulatif		Cumulatif				Cumulatif		Cumulatif			Secteurs		Remises à l'eau				
		Secteurs		Secteurs		2021	2020	Secteurs		2021	Secteurs		1	2	Cumulatif	Secteurs			
		2021	1	2	1	2	Cumulatif	Cumulatif	1	2	Cumulatif	1	2	1	2	Cumulatif	1	2	
Dimanche	20	4	4			8	8			0					3		3		2
Cumulatif		80	131	0	0	211	164	9	19	28	1	21	19	31	50	9	36		
Lundi	21	4	4			8	8			0					2	2	4		
Cumulatif		84	135	0	0	219	172	9	19	28	1	21	21	33	54	9	36		
Mardi	22	4	4			8	8			0					1		1		
Cumulatif		88	139	0	0	227	180	9	19	28	1	21	22	33	55	9	36		
Mercredi	23	4	4			8	8			0		1					0		
Cumulatif		92	143	0	0	235	188	9	19	28	1	22	22	33	55	9	36		
Jeudi	24	4	3		1	8	8			0		1		1			1		
Cumulatif		96	146	0	1	243	196	9	19	28	1	23	22	34	56	9	36		
Vendredi	25	4	2			6	8	1	1	2					2	1	3	1	
Cumulatif		100	148	0	1	249	204	10	20	30	1	23	24	35	59	10	36		
Samedi	26	4	2			6	8			0					2	2	4		
Cumulatif		104	150	0	1	255	212	10	20	30	1	23	26	37	63	10	36		
Total de la semaine		28	23	0	1	52	56	1	1	2	0	2	10	6	16	1	2		
Total cumulatif		104	150	0	1	255	212	10	20	30	1	23	26	37	63	10	36		

DU 27 JUIN AU 3 JUILLET

8


Causapsal	JUIN		Fréquentations					Prises 2021					Prises 2020					
			Résidents		Non résidents		2021	2020	Captures		Remises à l'eau	Captures Secteurs		Total				
			Cumulatif		Cumulatif				Cumulatif			Cumulatif		Remises à l'eau				
			Secteurs		Secteurs		2021	2020	Secteurs		2021	Secteurs		1	2	Cumulatif	Secteurs	
			1	2	1	2			Cumulatif	Cumulatif		1	2				Cumulatif	1
Dimanche	27	4	4			8	8			0			1		1	4		
Cumulatif		108	154	0	1	263	220	10	20	30	1	23	27	37	64	14	36	
Lundi	28	4	4			8	6			0					0			
Cumulatif		112	158	0	1	271	226	10	20	30	1	23	27	37	64	14	36	
Mardi	29	4	4			8	6		1	1			2	1	3			
Cumulatif		116	162	0	1	279	232	10	21	31	1	23	29	38	67	14	36	
Mercredi	30	4	4			8	8		1	1			1	2	3	1		
Cumulatif		120	166	0	1	287	240	10	22	32	1	23	30	40	70	15	36	
Jeudi	1	4	2			6	6	1		1			1		1			
Cumulatif		124	168	0	1	293	246	11	22	33	1	23	31	40	71	15	36	
Vendredi	2	4	2			6	6			0				1	1		1	
Cumulatif		128	170	0	1	299	252	11	22	33	1	23	31	41	72	15	37	
Samedi	3	4	2			6	6	1	1	2			3	1	4			
Cumulatif		132	172	0	1	305	258	12	23	35	1	23	34	42	76	15	37	
Total de la semaine		28	22	0	0	50	46	2	3	5	0	0	8	5	13	5	1	
Total cumulatif		132	172	0	1	305	258	12	23	35	1	23	34	42	76	15	37	



DU 4 AU 10 JUILLET

9

Causapsal	Fréquentations 																Prises 2021						Prises 2020					
	JUILLET	Résidents		Non résidents		2021	2020	Captures		2021	Remises à l'eau		Captures Secteurs		Total													
		Cumulatif		Cumulatif				Cumulatif			Cumulatif		Cumulatif		Remises à l'eau													
		Secteurs		Secteurs		Cumulatif	Cumulatif	Secteurs		Cumulatif	Secteurs		1	2	Cumulatif	Secteurs												
		1	2	1	2			1	2		1	2				1	2											
Dimanche	4	4	2			6	6	2	2	4	2																	
Cumulatif		136	174	0	1	311	264	14	25	4	3	23	34	42	78	15	37											
Lundi	5	4	2			6	6			0					0	1												
Cumulatif		140	176	0	1	317	270	14	25	39	3	23	34	42	76	16	37											
Mardi	6	4	2			6	6	2		2			1		1													
Cumulatif		144	178	0	1	323	276	16	25	41	3	23	35	42	77	16	37											
Mercredi	7	4	2			6	5	2		2			2		2	1												
Cumulatif		148	180	0	1	329	281	18	25	43	3	23	37	42	79	17	37											
Jeudi	8	4	2			6	5		1	1					0													
Cumulatif		152	182	0	1	335	286	18	26	44	3	23	37	42	79	17	37											
Vendredi	9	4	2			6	6			0			1		1													
Cumulatif		156	184	0	1	341	292	18	26	44	3	23	38	42	80	17	37											
Samedi	10	4	2			6	6		1	1	1		1		1													
Cumulatif		160	186	0	1	347	298	18	27	45	4	23	39	42	81	17	37											
Total de la semaine		28	14	0	0	42	40	6	4	10	3	0	5	0	7	2	0											
Total cumulatif		160	186	0	1	347	298	18	27	45	4	23	39	42	81	17	37											

DU 11 AU 15 JUILLET																	10
Causapsal	Fréquentations							Prises 2021					Prises 2020				
	JUILLET	Résidents		Non résidents				Captures		Remises à l'eau			Captures Secteurs		Total		
		Cumulatif		Cumulatif				Cumulatif		Cumulatif					Remises à l'eau		
		Secteurs		Secteurs		2021	2020	Secteurs		2021	Secteurs		Secteurs				
		2021	1	2	1	2	Cumulatif	Cumulatif	1	2	Cumulatif	1	2	1	2	Cumulatif	1
Dimanche	11	4	2			6	6	1		1	1		1	2	4		
Cumulatif		164	188	0	1	353	304	19	27	45	5	23	40	44	85	17	37
Lundi	12	4	2			6	6	1	1	2			1		1		
Cumulatif		168	190	0	1	359	310	20	28	48	5	23	41	44	85	17	37
Mardi	13	4	2			6	6	1		1					0		
Cumulatif		172	192	0	1	365	316	21	28	49	5	23	41	44	85	17	37
Mercredi	14	4	2			6	6			0			2		2		
Cumulatif		176	194	0	1	371	322	21	28	49	5	23	43	44	87	17	37
Jeudi	15	4	2			6	6			0					0		
Cumulatif		180	196	0	1	377	328	21	28	49	5	23	43	44	87	17	37
Vendredi						0				0					0		
Cumulatif		180	196	0	1	377	328	21	28	49	5	23	43	44	87	17	37
Samedi						0				0					0		
Cumulatif		180	196	0	1	377	328	21	28	49	5	23	43	44	87	17	37
Total de la semaine		20	10	0	0	30	30	3	1	4	1	0	4	2	7	0	0
Total cumulatif		180	196	0	1	377	328	21	28	49	5	23	43	44	87	17	37