



MATA PÉDIA		Fréquentations										Captures					Remises à l'eau		Remises à l'eau					
		Résidents					Non-Résidents					2019	2018	Secteurs					2019	2018	TOTAL	TOTAL		
2019		RÉSIDENTS					NON-RÉSIDENTS					2019	2018	5	4	3	2	1	2019	2018	TOTAL	TOTAL		
MAI		Total cumulatif					Total cumulatif					Total	Total	Amqui	Amont	Public	Glen Emma	Matapédia	Total	Total	01-03-04-05	Glen Emma	Public	Glen Emma
Jour	Date	4	1 & 3	2	18-24	-18	4	1 & 3	2	18-24	-18	Cumulatif	Cumulatif						Cumulatif	Cumulatif				
Dimanche												0							0					
Cumulatif		0	0	0	0	0	0	0	0	0	0	0	0	0	0	0	0	0	0	0	0	0	0	0
Lundi												0							0					
Cumulatif		0	0	0	0	0	0	0	0	0	0	0	0	0	0	0	0	0	0	0	0	0	0	0
Mardi												0							0					
Cumulatif		0	0	0	0	0	0	0	0	0	0	0	0	0	0	0	0	0	0	0	0	0	0	0
Mercredi	15							1				1	6						0					
Cumulatif		0	0	0	0	0	0	1	0	0	0	1	6	0	0	0	0	0	0	0	0	0	0	0
Jeudi	16							1				1	3						0					
Cumulatif		0	0	0	0	0	0	2	0	0	0	2	9	0	0	0	0	0	0	0	0	0	0	0
Vendredi	17											0	5						0					
Cumulatif		0	0	0	0	0	0	2	0	0	0	2	14	0	0	0	0	0	0	0	0	0	0	0
Samedi	18		4					5				9	7						0					
Cumulatif		0	4	0	0	0	0	7	0	0	0	11	21	0	0	0	0	0	0	0	0	0	0	0
Total de la semaine		0	4	0	0	0	0	7	0	0	0	11	21	0	0	0	0	0	0	0	0	0	0	0
Total Cumulatif		0	4	0	0	0	0	7	0	0	0	11	21	0	0	0	0	0	0	0	0	0	0	0

2019		Résidents					Non-Résidents					2019	2018	Secteurs					2019	2018	Remises à l'eau 2019		Remises à l'eau 2018	
		Total cumulatif					Total cumulatif					Total	Total	5	4	3	2	1	Total	Total	TOTAL	TOTAL		
MAI		Secteurs					Secteurs					Cumulatif	Cumulatif	Amqui	Amont	Public	Glen Emma	Matapédia	Cumulatif	Cumulatif	01-03-04-05	Glen Emma	Public	Glen Emma
Jour	Date	4	1 & 3	2	18-24	-18	4	1 & 3	2	18-24	-18													
Dimanche	19		9					5				14	12						0		1			
Cumulatif		0	13	0	0	0	0	12	0	0	0	25	33	0	0	0	0	0	0	0	1	0	0	0
Lundi	20		9					2				11	3						0		1			
Cumulatif		0	22	0	0	0	0	14	0	0	0	36	36	0	0	0	0	0	0	0	2	0	0	0
Mardi	21					1		3				4	11						0					
Cumulatif		0	22	0	0	1	0	17	0	0	0	40	47	0	0	0	0	0	0	0	2	0	0	0
Mercredi	22					1		4				5	9						0					
Cumulatif		0	22	0	0	2	0	21	0	0	0	45	56	0	0	0	0	0	0	0	2	0	0	0
Jeudi	23		5			4						9	10						0					
Cumulatif		0	27	0	0	6	0	21	0	0	0	54	66	0	0	0	0	0	0	0	2	0	0	0
Vendredi	24		3					4				7	13						0		1			
Cumulatif		0	30	0	0	6	0	25	0	0	0	61	79	0	0	0	0	0	0	0	3	0	1	0
Samedi	25		10					7				17	22						0					
Cumulatif		0	40	0	0	6	0	32	0	0	0	78	101	0	0	0	0	0	0	0	3	0	2	0
Total de la semaine		0	36	0	0	6	0	25	0	0	0	67	80	0	0	0	0	0	0	0	3	0	2	0
Total Cumulatif		0	40	0	0	6	0	32	0	0	0	78	101	0	0	0	0	0	0	0	3	0	2	0

MATA PÉDIA		Fréquentations										Captures					Remises à l'eau		Remises à l'eau						
		Résidents					Non-Résidents					2019	2018	Secteurs					2019	2018	TOTAL	TOTAL			
2019		RÉSIDENTS					NON-RÉSIDENTS					2019	2018	5	4	3	2	1	2019	2018	TOTAL	TOTAL			
MAI		Total cumulatif					Total cumulatif					Total	Total	Amqui	Amont	Public	Glen Emma	Matapédia	Total	Total	01-03-04-05	Glen Emma	Public	Glen Emma	
Jour	Date	4	1 & 3	2	18-24	-18	4	1 & 3	2	18-24	-18	Cumulatif	Cumulatif						Cumulatif	Cumulatif					
Dimanche	26		8			1		7				16	25						0						
Cumulatif		0	48	0	0	7	0	39	0	0	0	94	126	0	0	0	0	0	0	0	3	0	2	0	
Lundi	27		3		2			10				15	22						0						
Cumulatif		0	51	0	2	7	0	49	0	0	0	109	148	0	0	0	0	0	0	0	3	0	2	0	
Mardi	28		3		2			10				15	12						0						
Cumulatif		0	54	0	4	7	0	59	0	0	0	124	160	0	0	0	0	0	0	0	3	0	2	0	
Mercredi	29		3	2	2			10	0			17	12			0			0			1	1		
Cumulatif		0	57	2	6	7	0	69	0	0	0	141	172	0	0	0	0	0	0	0	3	1	3	0	
Jeudi	30		12	2				13				27	22						0		1		1		
Cumulatif		0	69	4	6	7	0	82	0	0	0	168	194	0	0	0	0	0	0	0	4	1	4	0	
Vendredi	31		24	1				10				35	27						0		1				
Cumulatif		0	93	5	6	7	0	92	0	0	0	203	221	0	0	0	0	0	0	0	5	1	4	0	
Samedi	1	1	25	2				11	6			45	38						0		1	1	1	2	
Cumulatif		1	118	7	6	7	0	103	6	0	0	248	259	0	0	0	0	0	0	0	6	2	5	2	
Total de la semaine		1	78	7	6	1	0	71	6	0	0	170	158	0	0	0	0	0	0	0	3	2	3	2	
Total Cumulatif		1	118	7	6	7	0	103	6	0	0	248	259	0	0	0	0	0	0	0	6	2	5	2	

MATA PÉDIA		Fréquentations 										Captures					Remises à l'eau		Remises à l'eau					
		2019					2018					Secteurs					2019		2018					
2019		Résidents					Non-Résidents					2019	2018	Secteurs					2019	2018	TOTAL		TOTAL	
JUIN		Total cumulatif					Total cumulatif					Total	Total	5	4	3	2	1	Total	Total	CUMULATIF		CUMULATIF	
Jour	Date	4	1 & 3	2	18-24	-18	4	1 & 3	2	18-24	-18	Cumulatif	Cumulatif	Amqui	Amont	Public	Glen Emma	Matapédia	Cumulatif	Cumulatif	01-03-04-05	Glen Emma	Public	Glen Emma
Dimanche	2	1	23	2			8	4				38	42						0		1	2		
		2	141	9	6	7	0	111	10	0	0	286	301	0	0	0	0	0	0	0	7	4	5	2
Lundi	3		13	1			7	6				27	39						0		2			3
	Cumulatif	2	154	10	6	7	0	118	16	0	0	313	340	0	0	0	0	0	0	0	9	4	5	5
Mardi	4		18	1			12	6				37	38						0		3	1		3
	Cumulatif	2	172	11	6	7	0	130	22	0	0	350	378	0	0	0	0	0	0	0	12	5	5	8
Mercredi	5		21	2			15	1				39	22						0		1			1
	Cumulatif	2	193	13	6	7	0	145	23	0	0	389	400	0	0	0	0	0	0	0	13	5	5	9
Jeudi	6	1	15	3			26	1				46	29						0					2
	Cumulatif	3	208	16	6	7	0	171	24	0	0	435	429	0	0	0	0	0	0	0	13	5	5	11
Vendredi	7		20	2			19	1				42	28					0	0		1			2
	Cumulatif	3	228	18	6	7	0	190	25	0	0	477	457	0	0	0	0	0	0	0	14	5	5	13
Samedi	8	3	22	2	2		11	1				41	27						0		2	2		2
	Cumulatif	6	250	20	8	7	0	201	26	0	0	518	484	0	0	0	0	0	0	0	16	7	5	15
	Total de la semaine	5	132	13	2	0	0	98	20	0	0	270	225	0	0	0	0	0	0	0	10	5	0	13
	Total Cumulatif	6	250	20	8	7	0	201	26	0	0	518	484	0	0	0	0	0	0	0	16	7	5	15

MATA PÉDIA		Fréquentations 										Captures					Remises à l'eau		Remises à l'eau					
		2019					2018					Secteurs					2019		2018					
2019		Résidents					Non-Résidents					2019	2018	Secteurs					2019	2018	TOTAL		TOTAL	
JUIN		Total cumulatif					Total cumulatif					Total	Total	5	4	3	2	1	Total	Total	CUMULATIF		CUMULATIF	
Jour	Date	4	1 & 3	2	18-24	-18	4	1 & 3	2	18-24	-18	Cumulatif	Cumulatif	Amqui	Amont	Public	Glen Emma	Matapédia	Cumulatif	Cumulatif	01-03-04-05	Glen Emma	Public	Glen Emma
Dimanche	9	4	29	1	1		11	1				47	41								6	2	1	1
Cumulatif		10	279	21	9	7	0	212	27	0	0	565	525	0	0	0	0	0	0	0	22	9	6	16
Lundi	10	1	31	1	2		15	1				51	51						0		2		2	
Cumulatif		11	310	22	11	7	0	227	28	0	0	616	576	0	0	0	0	0	0	0	24	9	8	16
Mardi	11	2	26	3	2		11	2				46	47						0		2	1	3	1
Cumulatif		13	336	25	13	7	0	238	30	0	0	662	623	0	0	0	0	0	0	0	26	10	11	17
Mercredi	12		14	6	2	1	9					32	54						0			2	1	1
Cumulatif		13	350	31	15	8	0	247	30	0	0	694	677	0	0	0	0	0	0	0	26	12	12	18
Jeudi	13	1	18	6		1	16					42	46						0			2		
Cumulatif		14	368	37	15	9	0	263	30	0	0	736	723	0	0	0	0	0	0	0	26	14	12	18
Vendredi	14		15	4	1	2	15	2				39	40						0		1		2	2
Cumulatif		14	383	41	16	11	0	278	32	0	0	775	763	0	0	0	0	0	0	0	27	14	14	20
Samedi	15	1	40	6		2	15	4				68	62						0		1	2	2	1
Cumulatif		15	423	47	16	13	0	293	36	0	0	843	825	0	0	0	0	0	0	0	28	16	16	21
Total de la semaine		9	173	27	8	6	0	92	10	0	0	325	341	0	0	0	0	0	0	0	12	9	11	6
Total Cumulatif		15	423	47	16	13	0	293	36	0	0	843	825	0	0	0	0	0	0	0	28	16	16	21


MATA PÉDIA		Fréquentations										Captures					Remises à l'eau		Remises à l'eau					
		2019					2018					Secteurs					2019		2018					
2019		Résidents					Non-Résidents					2019	2018	Secteurs					2019	2018	TOTAL		TOTAL	
JUIN		Total cumulatif					Total cumulatif					Total	Total	5	4	3	2	1	Total	Total	CUMULATIF		CUMULATIF	
Jour	Date	4	1 & 3	2	18-24	-18	4	1 & 3	2	18-24	-18	Cumulatif	Cumulatif	Amqui	Amont	Public	Glen Emma	Matapédia	Cumulatif	Cumulatif	01-03-04-05	Glen Emma	Public	Glen Emma
Dimanche	16	5	33	6		2		22	4			72	75						0	0	1	3	1	1
Cumulatif		20	456	53	16	15	0	315	40	0	0	915	900	0	0	0	0	0	0	0	29	19	17	22
Lundi	17		30	6	1	2		9	2		1	51	59						0	0	1	2	3	2
Cumulatif		20	486	59	17	17	0	324	42	0	1	966	959	0	0	0	0	0	0	0	30	21	20	24
Mardi	18	1	37	6		2		18	4		1	69	53						0	0	5	4	1	2
Cumulatif		21	523	65	17	19	0	342	46	0	2	1035	1012	0	0	0	0	0	0	0	35	25	21	26
Mercredi	19		29	3		2		13	6			53	42						0	0	1			
Cumulatif		21	552	68	17	21	0	355	52	0	2	1088	1054	0	0	0	0	0	0	0	36	25	21	26
Jeudi	20		34	6		1		13	4			58	47						0	0	1	2	2	1
Cumulatif		21	586	74	17	22	0	368	56	0	2	1146	1101	0	0	0	0	0	0	0	37	27	23	27
Vendredi	21		20	6				15	4			45	53						0	0	3	4	1	1
Cumulatif		21	606	80	17	22	0	383	60	0	2	1191	1154	0	0	0	0	0	0	0	40	31	24	28
Samedi	22	3	77	6		2		15	4			107	63						0	0	1		1	4
Cumulatif		24	683	86	17	24	0	398	64	0	2	1298	1217	0	0	0	0	0	0	0	41	31	25	32
Total de la semaine		9	260	39	1	11	0	105	28	0	2	455	392	0	0	0	0	0	0	0	13	15	9	11
Total Cumulatif		24	683	86	17	24	0	398	64	0	2	1298	1217	0	0	0	0	0	0	0	41	31	25	32


MATA PÉDIA		Fréquentations										Captures					Remises à l'eau		Remises à l'eau					
		2019					2018					Secteurs					2019		2018					
2019		Résidents					Non-Résidents					2019	2018	Secteurs					2019	2018	TOTAL		TOTAL	
JUIN		Total cumulatif					Total cumulatif					Total	Total	Amqui	Amont	Public	Glen Emma	Matapédia	Total	Total	01-03-04-05	Glen Emma	Public	Glen Emma
Jour	Date	4	1 & 3	2	18-24	-18	4	1 & 3	2	18-24	-18	Cumulatif	Cumulatif						Cumulatif	Cumulatif				
Dimanche	23	2	72	6		2		21	4			107	85						0			1	2	
Cumulatif		26	755	92	17	26	0	419	68	0	2	1405	1302	0	0	0	0	0	0	0	41	32	27	32
Lundi	24	3	45	5		1		19	5			78	75				1		1		6	4	3	2
Cumulatif		29	800	97	17	27	0	438	73	0	2	1483	1377	0	0	0	1	0	1	0	47	36	30	34
Mardi	25	2	47	5	1	2		17	5			79	86						0	1	4	5	6	6
Cumulatif		31	847	102	18	29	0	455	78	0	2	1562	1463	0	0	0	1	0	1	1	51	41	36	40
Mercredi	26	3	38	4	1	2		15	5			68	64			1	1		2	2	4	4	3	6
Cumulatif		34	885	106	19	31	0	470	83	0	2	1630	1527	0	0	1	2	0	3	3	55	45	39	46
Jeudi	27	5	31	4	1	2		20	5			68	60	1		1			2	1	5	4	2	2
Cumulatif		39	916	110	20	33	0	490	88	0	2	1698	1587	1	0	2	2	0	5	4	60	49	41	48
Vendredi	28	4	45	4		2		18	1			74	51						0	0	9	4	2	1
Cumulatif		43	961	114	20	35	0	508	89	0	2	1772	1638	1	0	2	2	0	5	4	69	53	43	49
Samedi	29	4	46	8		1		15	1			75	75			4	1		5	1	3	6	7	4
Cumulatif		47	1007	122	20	36	0	523	90	0	2	1847	1713	1	0	6	3	0	10	5	72	59	50	53
Total de la semaine		23	324	36	3	12	0	125	26	0	0	549	496	1	0	6	3	0	10	5	31	28	25	21
Total Cumulatif		47	1007	122	20	36	0	523	90	0	2	1847	1713	1	0	6	3	0	10	5	72	59	50	53


MATAPIÉDIA		Fréquentations										Captures					Remises à l'eau		Remises à l'eau					
		Résidents					Non-Résidents					2019	2018	Secteurs					2019	2018	TOTAL	TOTAL		
2019		RÉSIDENTS					NON-RÉSIDENTS					2019	2018	5	4	3	2	1	2019	2018	TOTAL	TOTAL		
JUILLET		Total cumulatif					Total cumulatif					Total	Total	Amqui	Amont	Public	Glen Emma	Matapédia	Total	Total	01-03-04-05	Glen Emma	Public	Glen Emma
Jour	Date	4	1 & 3	2	18-24	-18	4	1 & 3	2	18-24	-18	Cumulatif	Cumulatif											
Dimanche	30	8	57	10	3	2		22				102	66	1			1	1	3	5	3	4	7	5
Cumulatif		55	1064	132	23	38	0	545	90	0	2	1949	1779	2	0	6	4	1	13	10	75	63	57	58
Lundi	1	5	62	10	1	1		29				108	77	1		1	2		4		6	4	5	7
Cumulatif		60	1126	142	24	39	0	574	90	0	2	2057	1856	3	0	7	6	1	17	10	81	67	62	65
Mardi	2		47	10	1			28				86	88			1	1	1	3	2	2	1	3	2
Cumulatif		60	1173	152	25	39	0	602	90	0	2	2143	1944	3	0	8	7	2	20	12	83	68	65	67
Mercredi	3	3	48	6		1		22	4			84	50			2	1	2	5	3	4	4	1	2
Cumulatif		63	1221	158	25	40	0	624	94	0	2	2227	1994	3	0	10	8	4	25	15	87	72	66	69
Jeudi	4	1	43	9	1	4		24	1			83	55			2	6	2	10	8	6	5	4	3
Cumulatif		64	1264	167	26	44	0	648	95	0	2	2310	2049	3	0	12	14	6	35	23	93	77	70	72
Vendredi	5		39	9		2		20	1			71	42	1		2	2	2	7	3	2	4		4
Cumulatif		64	1303	176	26	46	0	668	96	0	2	2381	2091	4	0	14	16	8	42	26	95	81	70	76
Samedi	6	3	73	8		3	1	17	2		1	108	62			3	1	4	8	3	6	7	3	5
Cumulatif		67	1376	184	26	49	1	685	98	0	3	2489	2153	4	0	17	17	12	50	29	101	88	73	81
Total de la semaine		20	369	62	6	13	1	162	8	0	1	642	440	3	0	11	14	12	40	24	29	29	23	28
Total Cumulatif		67	1376	184	26	49	1	685	98	0	3	2489	2153	4	0	17	17	12	50	29	101	88	73	81




MATAPIÉDIA		Fréquentations										Captures					Remises à l'eau		Remises à l'eau					
		Résidents					Non-Résidents					2019	2018	Secteurs					2019	2018	TOTAL	TOTAL		
2019		RÉSIDENTS					NON-RÉSIDENTS					2019	2018	5	4	3	2	1	2019	2018	TOTAL	TOTAL		
JUILLET		Total cumulatif					Total cumulatif					Total	Total	Amqui	Amont	Public	Glen Emma	Matapédia	Total	Total	01-03-04-05	Glen Emma	Public	Glen Emma
Jour	Date	4	1 & 3	2	18-24	-18	4	1 & 3	2	18-24	-18	Cumulatif	Cumulatif											
Dimanche	7	2	51	9	1	3		20	1		1	88	82			5	1	1	7	6	16	9	6	6
Cumulatif		69	1427	193	27	52	1	705	99	0	4	2577	2235	4	0	22	18	13	57	35	117	97	79	87
Lundi	8		47	9		2		15	1		1	75	81			1	1		2	8	7	10	5	8
Cumulatif		69	1474	202	27	54	1	720	100	0	5	2652	2316	4	0	23	19	13	59	43	124	107	84	95
Mardi	9		49	9	2	4		21	1		1	87	76			8	2	5	15	11	11	16	10	6
Cumulatif		69	1523	211	29	58	1	741	101	0	6	2739	2392	4	0	31	21	18	74	54	135	123	94	101
Mercredi	10		51	10	1	3		19			1	85	86			2	4	1	7	5	14	10	4	9
Cumulatif		69	1574	221	30	61	1	760	101	0	7	2824	2478	4	0	33	25	19	81	59	149	133	98	110
Jeudi	11		49	10	1	2		24				86	88			9	3	2	14	16	19	6	3	7
Cumulatif		69	1623	231	31	63	1	784	101	0	7	2910	2566	4	0	42	28	21	95	75	168	139	101	117
Vendredi	12	1	50	10	2	2		12				77	78			7	10	3	20	19	14	8	7	6
Cumulatif		70	1673	241	33	65	1	796	101	0	7	2987	2644	4	0	49	38	24	115	94	182	147	108	123
Samedi	13	3	62	9	1	4		12	1			92	81	1		6	7		14	14	8	7	8	7
Cumulatif		73	1735	250	34	69	1	808	102	0	7	3079	2725	5	0	55	45	24	129	108	190	154	116	130
Total de la semaine		6	359	66	8	20	0	123	4	0	4	590	572	1	0	38	28	12	79	79	89	66	43	49
Total Cumulatif		73	1735	250	34	69	1	808	102	0	7	3079	2725	5	0	55	45	24	129	108	190	154	116	130


MATAPIÉDIA		Fréquentations 										Captures					Remises à l'eau		Remises à l'eau					
		2019					2018					Secteurs					2019		2018					
2019		Résidents					Non-Résidents					2019	2018	Secteurs					2019	2018	TOTAL		TOTAL	
JUILLET		Total cumulatif					Total cumulatif					Total	Total	Amqui	Amont	Public	Glen Emma	Matapédia	Total	Total	01-03-04-05	Glen Emma	Public	Glen Emma
Jour	Date	4	1 & 3	2	18-24	-18	4	1 & 3	2	18-24	-18	Cumulatif	Cumulatif						Cumulatif	Cumulatif				
Dimanche	14	2	44	10		3		11				70	111	1		7	3	2	13	19	8	11	7	9
Cumulatif		75	1779	260	34	72	1	819	102	0	7	3149	2836	6	0	62	48	26	142	127	198	165	123	139
Lundi	15	4	58	10	1	3		6				82	99			2	3	2	7	19	5	7	16	9
Cumulatif		79	1837	270	35	75	1	825	102	0	7	3231	2935	6	0	64	51	28	149	146	203	172	139	148
Mardi	16		70	9	2	3		5				89	61			3	2	1	6	10	7	5	5	5
Cumulatif		79	1907	279	37	78	1	830	102	0	7	3320	2996	6	0	67	53	29	155	156	210	177	144	153
Mercredi	17		46	8		3		2	2			61	60			4	2	1	7	10		2	5	9
Cumulatif		79	1953	287	37	81	1	832	104	0	7	3381	3056	6	0	71	55	30	162	166	210	179	149	162
Jeudi	18		39	8	1	3		4	2			57	85			3	5	2	10	11	3	7	3	8
Cumulatif		79	1992	295	38	84	1	836	106	0	7	3438	3141	6	0	74	60	32	172	177	213	186	152	170
Vendredi	19	2	35	8	3	3		6				57	63			4	4	1	9	13	8	6	10	5
Cumulatif		81	2027	303	41	87	1	842	106	0	7	3495	3204	6	0	78	64	33	181	190	221	192	162	175
Samedi	20	2	27	7	2	1		1	1			41	65			2	2		4	20	2	3	5	4
Cumulatif		83	2054	310	43	88	1	843	107	0	7	3536	3269	6	0	80	66	33	185	210	223	195	167	179
Total de la semaine		10	319	60	9	19	0	35	5	0	0	457	544	1	0	25	21	9	56	102	33	41	51	49
Total Cumulatif		83	2054	310	43	88	1	843	107	0	7	3536	3269	6	0	80	66	33	185	210	223	195	167	179

MATAPIÉDIA		Fréquentations 										Captures					Remises à l'eau		Remises à l'eau					
		2019					2018					Secteurs					2019		2018					
2019		Résidents					Non-Résidents					2019	2018	Secteurs					2019	2018	TOTAL		TOTAL	
JUILLET		Total cumulatif					Total cumulatif					Total	Total	Amqui	Amont	Public	Glen Emma	Matapédia	Total	Total	01-03-04-05	Glen Emma	Public	Glen Emma
Jour	Date	4	1 & 3	2	18-24	-18	4	1 & 3	2	18-24	-18	Cumulatif	Cumulatif						Cumulatif	Cumulatif				
Dimanche	21	2	33	9	2	3		6	1			56	71			6	5	2	13	3	8	6	2	9
Cumulatif		85	2087	319	45	91	1	849	108	0	7	3592	3340	6	0	86	71	35	198	213	231	201	169	188
Lundi	22	1	54	8	2	5		4	2			76	58			5	6	0	11	5	12	2	1	4
Cumulatif		86	2141	327	47	96	1	853	110	0	7	3668	3398	6	0	91	77	35	209	218	243	203	170	192
Mardi	23	5	44	10	2	5		1				67	64			1	2	2	5	10	3	6		10
Cumulatif		91	2185	337	49	101	1	854	110	0	7	3735	3462	6	0	92	79	37	214	228	246	209	170	202
Mercredi	24	2	44	10	5	8		1				70	58			3	5	1	9	8	4	2	1	5
Cumulatif		93	2229	347	54	109	1	855	110	0	7	3805	3520	6	0	95	84	38	223	236	250	211	171	207
Jeudi	25	3	37	10	2	6		5				67	50				6	4	10	5	2	4	1	4
Cumulatif		96	2266	357	56	115	1	860	110	0	11	3872	3570	6	0	95	90	42	233	241	252	215	172	211
Vendredi	26	1	28	10		7		7				53	59				1	2	3	8	4	1	2	6
Cumulatif		97	2294	367	56	122	1	867	110	0	11	3925	3629	6	0	95	91	44	236	249	256	216	174	217
Samedi	27	1	24	4		8		8				45	74			4	3	1	8	15	1	2	3	6
Cumulatif		98	2318	371	56	130	1	875	110	0	11	3970	3703	6	0	99	94	45	244	264	257	218	177	223
Total de la semaine		15	264	61	13	42	0	32	3	0	4	434	434	0	0	19	28	12	59	54	34	23	10	44
Total Cumulatif		98	2318	371	56	130	1	875	110	0	11	3970	3703	6	0	99	94	45	244	264	257	218	177	223

MATA PÉDIA		Fréquentations															Captures					Remises à l'eau		
		Résidents					Non-Résidents										2019	2018	Secteurs					2019
2019		RÉSIDENTS					NON-RÉSIDENTS					2019	2018	SECTEURS					2019	2018	TOTAL	TOTAL		
AOÛT		Total cumulatif					Total cumulatif					Total	Total	Secteurs					Total	Total	TOTAL			
Jour	Date	4	1 & 3	2	18-24	-18	4	1 & 3	2	18-24	-18	Cumulatif	Cumulatif	Amqui	Amont	Public	Glen Emma	Matapédia	Cumulatif	Cumulatif	01-03-04-05	Glen Emma	Public	Glen Emma
Dimanche	28		27	2		6						35	61			2	1	1	4	10	3	2		6
Cumulatif		98	2345	373	56	136	1	875	110	0	11	4005	3764	6	0	101	95	46	248	274	260	220	177	229
Lundi	29		36	4		5		2				47	59			3		1	4	5	1	3	1	1
Cumulatif		98	2381	377	56	141	1	877	110	0	11	4052	3823	6	0	104	95	47	252	279	261	223	178	230
Mardi	30	2	21	3	1	5		2				34	52	1		3	2	1	7	4		1	5	2
Cumulatif		100	2402	380	57	146	1	879	110	0	11	4086	3875	7	0	107	97	48	259	283	261	224	183	232
Mercredi	31	2	18	2	1	4		1			2	30	59				1		1	5	2	2		
Cumulatif		102	2420	382	58	150	1	880	110	0	13	4116	3934	7	0	107	98	48	260	288	263	226	183	232
Jeudi	1		53	10		4					2	69	77			3	3	3	9	15	1	2		1
Cumulatif		102	2473	392	58	154	1	880	110	0	15	4185	4011	7	0	110	101	51	269	303	264	228	183	233
Vendredi	2	4	56	10		4						74	92			3	6		9	6	3	3	1	1
Cumulatif		106	2529	402	58	158	1	880	110	0	15	4259	4103	7	0	113	107	51	278	309	267	231	184	234
Samedi	3	4	38	10		2						54	60			7	9		16	7	7	6		2
Cumulatif		110	2567	412	58	160	1	880	110	0	15	4313	4163	7	0	120	116	51	294	316	274	237	184	236
Total de la semaine		12	249	41	2	30	0	5	0	0	4	343	460	1	0	21	22	6	50	52	17	19	7	13
Total Cumulatif		110	2567	412	58	160	1	880	110	0	15	4313	4163	7	0	120	116	51	294	316	274	237	184	236


MATAPIÉDIA		Fréquentations										Captures					Remises à l'eau		Remises à l'eau					
		Résidents					Non-Résidents					2019	2018	Secteurs					2019	2018	TOTAL	TOTAL		
2019		RÉSIDENTS					NON-RÉSIDENTS					2019	2018	5	4	3	2	1	2019	2018	TOTAL	TOTAL		
AOÛT		Total cumulatif					Total cumulatif					Total	Total	Amqui	Amont	Public	Glen Emma	Matapédia	Total	Total	01-03-04-05	Glen Emma	Public	Glen Emma
Jour	Date	4	1 & 3	2	18-24	-18	4	1 & 3	2	18-24	-18	Cumulatif	Cumulatif											
Dimanche	4	1	36	8	1	3			2			51	48			2	2		4	11	4	4		
Cumulatif		111	2603	420	59	163	1	880	112	0	15	4364	4211	7	0	122	118	51	298	327	278	241	184	236
Lundi	5		41	7	1	6			3			58	34				3	2	5	1	2	4		
Cumulatif		111	2644	427	60	169	1	880	115	0	15	4422	4245	7	0	122	121	53	303	328	280	245	184	236
Mardi	6		42	7	2	4		1	3			59	58				3	1	4	5		3		1
Cumulatif		111	2686	434	62	173	1	881	118	0	15	4481	4303	7	0	122	124	54	307	333	280	248	184	237
Mercredi	7		37	7		4		1	3			52	52			2	1		3	4	1	1		4
Cumulatif		111	2723	441	62	177	1	882	121	0	15	4533	4355	7	0	124	125	54	310	337	281	249	184	241
Jeudi	8		34	8	1	4			2			49	47				1		1	11	2	4		3
Cumulatif		111	2757	449	63	181	1	882	123	0	15	4582	4402	7	0	124	126	54	311	348	283	253	184	244
Vendredi	9		41	3		3		1	7			55	55	1		2	3	2	8	15	1	2	1	1
Cumulatif		111	2798	452	63	184	1	883	130	0	15	4637	4457	8	0	126	129	56	319	363	284	255	185	245
Samedi	10	1	40	7	1	7	2	1				59	60			7	4		11	17	7	4	2	2
Cumulatif		112	2838	459	64	191	3	884	130	0	15	4696	4517	8	0	133	133	56	330	380	291	259	187	247
Total de la semaine		2	271	47	6	31	2	4	20	0	0	383	354	1	0	13	17	5	36	64	17	22	3	11
Total Cumulatif		112	2838	459	64	191	3	884	130	0	15	4696	4517	8	0	133	133	56	330	380	291	259	187	247


MATA PÉDIA		Fréquentations															Captures					Remises à l'eau		
		2019					2018										2019		2018					
2019		Résidents					Non-Résidents					2019	2018	Secteurs					2019	2018	TOTAL		TOTAL	
AOÛT		Total cumulatif					Total cumulatif					Total	Total	Amqui	Amont	Public	Glen Emma	Matapédia	Total	Total	01-03-04-05	Glen Emma	Public	Glen Emma
Jour	Date	4	1 & 3	2	18-24	-18	4	1 & 3	2	18-24	-18	Cumulatif	Cumulatif						Cumulatif	Cumulatif				
Dimanche	11		36	9		6		3				54	61			3	1	1	5	16	3	4	4	1
		112	2874	468	64	197	3	887	130	0	15	4750	4578	8	0	136	134	57	335	396	294	263	191	248
Lundi	12		31	8		1		1			3	44	51			1	3	3	7	5	3	1		
	Cumulatif	112	2905	476	64	198	3	888	130	0	18	4794	4629	8	0	137	137	60	342	401	297	264	191	248
Mardi	13		26	6	1	3		1				37	32			3	1	2	6	6	1	4		
	Cumulatif	112	2931	482	65	201	3	889	130	0	18	4831	4661	8	0	140	138	62	348	407	298	268	191	248
Mercredi	14		8	27	9		2		4		3	53	49			2	2	1	5	3	2	2		
	Cumulatif	120	2958	491	65	203	3	893	130	0	21	4884	4710	8	0	142	140	63	353	410	300	270	191	248
Jeudi	15		24	8	1	8		3			3	47	45				2		2	2		1		
	Cumulatif	120	2982	499	66	211	3	896	130	0	24	4931	4755	8	0	142	142	63	355	412	300	271	191	248
Vendredi	16		12	6		8		4	2		3	35	57			1	1		2	9	3	3		1
	Cumulatif	120	2994	505	66	219	3	900	132	0	27	4966	4812	8	0	143	143	63	357	421	303	274	191	249
Samedi	17		19	5		2						26	46			1	2		3	12	2	2	2	2
	Cumulatif	120	3013	510	66	221	3	900	132	0	27	4992	4858	8	0	144	145	63	360	433	305	276	193	251
	Total de la semaine	8	175	51	2	30	0	16	2	0	12	296	341	0	0	11	12	7	30	53	14	17	6	4
	Total Cumulatif	120	3013	510	66	221	3	900	132	0	27	4992	4858	8	0	144	145	63	360	433	305	276	193	251


MATA PÉDIA		Fréquentations															Captures					Remises à l'eau		
		Résidents					Non-Résidents										2019	2018	Secteurs					2019
2019		Total cumulatif					Total cumulatif					2019	2018	Secteurs					2019	2018	TOTAL		TOTAL	
AOÛT		Secteurs					Secteurs					Total	Total	5	4	3	2	1	Total	Total	CUMULATIF		CUMULATIF	
Jour	Date	4	1 & 3	2	18-24	-18	4	1 & 3	2	18-24	-18	Cumulatif	Cumulatif	Amqui	Amont	Public	Glen Emma	Matapédia	Cumulatif	Cumulatif	01-03-04-05	Glen Emma	Public	Glen Emma
Dimanche	18		19	6		2		1				28	37			1	3	2	6	7	2	2		1
Cumulatif		120	3032	516	66	223	3	901	132	0	27	5020	4895	8	0	145	148	65	366	440	307	278	193	252
Lundi	19		26	1		1		1				29	50					1	1	3	1			1
Cumulatif		120	3058	517	66	224	3	902	132	0	27	5049	4945	8	0	145	148	66	367	443	308	278	193	253
Mardi	20		27	2		1		1				31	31						0	7				
Cumulatif		120	3085	519	66	225	3	903	132	0	27	5080	4976	8	0	145	148	66	367	450	308	278	193	253
Mercredi	21		22	5		1						28	29			3	1		4	2		2		
Cumulatif		120	3107	524	66	226	3	903	132	0	27	5108	5005	8	0	148	149	66	371	452	308	280	193	253
Jeudi	22		22	7		3						32	36				1	2	3	9	1	2		
Cumulatif		120	3129	531	66	229	3	903	132	0	27	5140	5041	8	0	148	150	68	374	461	309	282	193	253
Vendredi	23		19	5		1						25	47			3			3	9	2	3	1	
Cumulatif		120	3148	536	66	230	3	903	132	0	27	5165	5088	8	0	151	150	68	377	470	311	285	194	253
Samedi	24	1	18	3		1		5				28	29			2			2	4	1	1		
Cumulatif		121	3166	539	66	231	3	908	132	0	27	5193	5117	8	0	153	150	68	379	474	312	286	194	253
Total de la semaine		1	153	29	0	10	0	8	0	0	0	201	259	0	0	9	5	5	19	41	7	10	1	2
Total Cumulatif		121	3166	539	66	231	3	908	132	0	27	5193	5117	8	0	153	150	68	379	474	312	286	194	253

MATA PÉDIA		Fréquentations										Captures					Remises à l'eau		Remises à l'eau					
		2019					2018					Secteurs					2019		2018					
AOÛT		Résidents					Non-Résidents					2019		2018		Secteurs					TOTAL		TOTAL	
		Total cumulatif					Total cumulatif					Total	Total	2019					2018		TOTAL			
		Secteurs					Secteurs					Cumulatif	Cumulatif	Amqui	Amont	Public	Glen Emma	Matapédia	Cumulatif	Cumulatif	01-03-04-05	Glen Emma	Public	Glen Emma
Jour	Date	4	1 & 3	2	18-24	-18	4	1 & 3	2	18-24	-18	Cumulatif	Cumulatif	Amqui	Amont	Public	Glen Emma	Matapédia	Cumulatif	Cumulatif	01-03-04-05	Glen Emma	Public	Glen Emma
Dimanche	25		12	6		1		3				22	37					1	1	4	3	2	5	1
Cumulatif		121	3178	545	66	232	3	911	132	0	27	5215	5154	8	0	153	150	69	380	478	315	288	199	254
Lundi	26		12	2		1						15	34				1	3	4	6	1			
Cumulatif		121	3190	547	66	233	3	911	132	0	27	5230	5188	8	0	153	151	72	384	484	316	288	199	254
Mardi	27		6	4								10	14				1	3	4	1		4		
Cumulatif		121	3196	551	66	233	3	911	132	0	27	5240	5202	8	0	153	152	75	388	485	316	292	199	254
Mercredi	28		10	3	1							14	8			1		1	2	0				
Cumulatif		121	3206	554	67	233	3	911	132	0	27	5254	5210	8	0	154	152	76	390	485	316	292	199	254
Jeudi	29	1	25	4	1			2				33	14			2		1	3	4	3	3		
Cumulatif		122	3231	558	68	233	3	913	132	0	27	5287	5224	8	0	156	152	77	393	489	319	295	199	254
Vendredi	30		23	5	1			2				32	19			1			1	3	3		1	
Cumulatif		122	3254	563	69	233	3	915	132	0	28	5319	5243	8	0	157	152	77	394	492	322	295	200	254
Samedi	31		41	6		2		3				53	23			1		4	5	4	3	3		3
Cumulatif		122	3295	569	69	235	3	918	132	0	29	5372	5266	8	0	158	152	81	399	496	325	298	200	257
Total de la semaine		1	129	30	3	4	0	10	0	0	2	179	149	0	0	5	2	13	20	22	13	12	6	4
Total Cumulatif		122	3295	569	69	235	3	918	132	0	29	5372	5266	8	0	158	152	81	399	496	325	298	200	257



MATAPIÉDIA		Fréquentations 										Captures					Remises à l'eau		Remises à l'eau					
		2019					2018					Secteurs					2019		2018					
2019		Résidents					Non-Résidents					2019	2018	Secteurs					2019	2018	TOTAL		TOTAL	
SEPT		Total cumulatif					Total cumulatif					Total	Total	5	4	3	2	1	Total	Total	CUMULATIF		CUMULATIF	
Jour	Date	4	1 & 3	2	18-24	-18	4	1 & 3	2	18-24	-18	Cumulatif	Cumulatif	Amqui	Amont	Public	Glen Emma	Matapédia	Cumulatif	Cumulatif	01-03-04-05	Glen Emma	Public	Glen Emma
Dimanche	1		47	3	1	2		3	2		1	59	42				2	2	4	5	3	1		1
Cumulatif		122	3342	572	70	237	3	921	134	0	30	5431	5308	8	0	158	154	83	403	501	328	299	200	258
Lundi	2		26	3		1		1	2			33	50			2	6		8	2	2	3		2
Cumulatif		122	3368	575	70	238	3	922	136	0	30	5464	5358	8	0	160	160	83	411	503	330	302	200	260
Mardi	3		8	2		1			2			13	32				1		1	4	1	2		
Cumulatif		122	3376	577	70	239	3	922	138	0	30	5477	5390	8	0	160	161	83	412	507	331	304	200	260
Mercredi	4		12	3	1	1			2			19	19			4	3		7	2	1	7	1	
Cumulatif		122	3388	580	71	240	3	922	140	0	30	5496	5409	8	0	164	164	83	419	509	332	311	201	260
Jeudi	5		16	4		1		2	1			24	22			1	4		5	7	2			2
Cumulatif		122	3404	584	71	241	3	924	141	0	30	5520	5431	8	0	165	168	83	424	516	334	311	201	262
Vendredi	6		18	5		2		4	1			30	24			1	2		3	3	1	2		2
Cumulatif		122	3422	589	71	243	3	928	142	0	30	5550	5455	8	0	166	170	83	427	519	335	313	201	264
Samedi	7		22	5	2	1		6	1			37	24			1	5		6	1	4	3		2
Cumulatif		122	3444	594	73	244	3	934	143	0	30	5587	5479	8	0	167	175	83	433	520	339	316	201	266
Total de la semaine		0	149	25	4	9	0	16	11	0	1	215	213	0	0	9	23	2	34	24	14	18	1	9
Total Cumulatif		122	3444	594	73	244	3	934	143	0	30	5587	5479	8	0	167	175	83	433	520	339	316	201	266

MATAPIÉDIA		Fréquentations 										Captures					Remises à l'eau		Remises à l'eau					
		Résidents					Non-Résidents					2019	2018	Secteurs			2019	2018	TOTAL	TOTAL				
2019		RÉSIDENTS					NON-RÉSIDENTS					2019	2018	5	4	3	2	1	2019	2018	TOTAL	TOTAL		
SEPT		Total cumulatif					Total cumulatif					Total	Total	Amqui	Amont	Public	Glen Emma	Matapédia	Total	Total	01-03-04-05	Glen Emma	Public	Glen Emma
Jour	Date	4	1 & 3	2	18-24	-18	4	1 & 3	2	18-24	-18	Cumulatif	Cumulatif											
Dimanche	8		17	5	1			7	1			31	31				5		5	8	5	7	2	4
Cumulatif		122	3461	599	74	244	3	941	144	0	30	5618	5510	8	0	167	180	83	438	528	344	323	203	270
Lundi	9		25	2				1	1			29	26			1			1	4	1	3		1
Cumulatif		122	3486	601	74	244	3	942	145	0	30	5647	5536	8	0	168	180	83	439	532	345	326	203	271
Mardi	10		21	3				4	2			30	20			1			1	2	2	3		1
Cumulatif		122	3507	604	74	244	3	946	147	0	30	5677	5556	8	0	169	180	83	440	534	347	329	203	272
Mercredi	11		22	2	1			6	2			33	22			1			1	8	5	2	3	1
Cumulatif		122	3529	606	75	244	3	952	149	0	30	5710	5578	8	0	170	180	83	441	542	352	331	206	273
Jeudi	12		27	3				4	1			35	22			2			2	4	5	3		
Cumulatif		122	3556	609	75	244	3	956	150	0	30	5745	5600	8	0	172	180	83	443	546	357	334	206	273
Vendredi	13		21	3	1			1	1			27	25						0	0	3	3		
Cumulatif		122	3577	612	76	244	3	957	151	0	30	5772	5625	8	0	172	180	83	443	546	360	337	206	273
Samedi	14		36	5	4	2		3	1			51	12			3	1		4	0	10	8		2
Cumulatif		122	3613	617	80	246	3	960	152	0	30	5823	5637	8	0	175	181	83	447	546	370	345	206	275
Total de la semaine		0	169	23	7	2	0	26	9	0	0	236	158	0	0	8	6	0	14	26	31	29	5	9
Total Cumulatif		122	3613	617	80	246	3	960	152	0	30	5823	5637	8	0	175	181	83	447	546	370	345	206	275

MATAPIÉDIA		Fréquentations 										Captures					Remises à l'eau		Remises à l'eau					
		2019					2018					Secteurs					2019		2018					
2019		Résidents					Non-Résidents					2019	2018	Secteurs					2019	2018	TOTAL		TOTAL	
SEPT		Total cumulatif					Total cumulatif					Total	Total	5	4	3	2	1	Total	Total	CUMULATIF		CUMULATIF	
Jour	Date	4	1 & 3	2	18-24	-18	4	1 & 3	2	18-24	-18	Cumulatif	Cumulatif	Amqui	Amont	Public	Glen Emma	Matapédia	Cumulatif	Cumulatif	01-03-04-05	Glen Emma	Public	Glen Emma
Dimanche	15		22	2	1	1		2	1			29	22						0	4	4	2		1
Cumulatif		122	3635	619	81	247	3	962	153	0	30	5852	5659	8	0	175	181	83	447	550	374	347	206	276
Lundi	16		30	4	3			4				41	14				2		2	1	4	1	2	
Cumulatif		122	3665	623	84	247	3	966	153	0	30	5893	5673	8	0	175	183	83	449	551	378	348	208	276
Mardi	17		17	4				8				29	10			1			1	0	1	3	1	
Cumulatif		122	3682	627	84	247	3	974	153	0	30	5922	5683	8	0	176	183	83	450	551	379	351	209	276
Mercredi	18		15	4	2			7				28	33				1		1	9		4	6	1
Cumulatif		122	3697	631	86	247	3	981	153	0	30	5950	5716	8	0	176	184	83	451	560	379	355	215	277
Jeudi	19		20	6				5				31	15				2		2	1	1	4	3	2
Cumulatif		122	3717	637	86	247	3	986	153	0	30	5981	5731	8	0	176	186	83	453	561	380	359	218	279
Vendredi	20		18	5		1		3				27	30				2		2	8		5	2	6
Cumulatif		122	3735	642	86	248	3	989	153	0	30	6008	5761	8	0	176	188	83	455	569	380	364	220	285
Samedi	21		35	5	1	1		4				46	23						0	7	1		1	4
Cumulatif		122	3770	647	87	249	3	993	153	0	30	6054	5784	8	0	176	188	83	455	576	381	364	221	289
																				6				
Total de la semaine		0	157	30	7	3	0	33	1	0	0	231	147	0	0	1	7	0	8	30	11	19	15	14
Total Cumulatif		122	3770	647	87	249	3	993	153	0	30	6054	5784	8	0	176	188	83	455	576	381	364	221	289

MATAPIÉDIA		Fréquentations										Captures					Remises à l'eau		Remises à l'eau					
		2019					2018					Secteurs					2019		2018					
2019		Résidents					Non-Résidents					2019	2018	Secteurs					2019	2018	TOTAL		TOTAL	
SEPT		Total cumulatif					Total cumulatif					Total	Total	5	4	3	2	1	Total	Total	CUMULATIF		CUMULATIF	
Jour	Date	4	1 & 3	2	18-24	-18	4	1 & 3	2	18-24	-18	Cumulatif	Cumulatif	Amqui	Amont	Public	Glen Emma	Matapédia	Cumulatif	Cumulatif	01-03-04-05	Glen Emma	Public	Glen Emma
Dimanche	22		28		1	1		5				35	29						0	6	3			6
Cumulatif		122	3798	647	88	250	3	998	153	0	30	6089	5813	8	0	176	188	83	455	582	384	364	221	295
Lundi	23		28			2		12				42	29						0	6			7	
Cumulatif		122	3826	647	88	252	3	1010	153	0	30	6131	5842	8	0	176	188	83	455	588	384	364	228	295
Mardi	24		27		1	1		12				41	29						0	5	4		1	
Cumulatif		122	3853	647	89	253	3	1022	153	0	30	6172	5871	8	0	176	188	83	455	593	388	364	229	295
Mercredi	25		25		1	1		15				42	31						0	4			3	
Cumulatif		122	3878	647	90	254	3	1037	153	0	30	6214	5902	8	0	176	188	83	455	597	388	364	232	295
Jeudi	26		28		1	2		17				48	26						0	4	2		4	
Cumulatif		122	3906	647	91	256	3	1054	153	0	30	6262	5928	8	0	176	188	83	455	601	390	364	236	295
Vendredi	27		27			1		15				43	43						0	5	2		5	
Cumulatif		122	3933	647	91	257	3	1069	153	0	30	6305	5971	8	0	176	188	83	455	606	392	364	241	295
Samedi	28		35			1		14				50	46						0	7	2		3	
Cumulatif		122	3968	647	91	258	3	1083	153	0	30	6355	6017	8	0	176	188	83	455	613	394	364	244	295
Total de la semaine		0	198	0	4	9	0	90	0	0	0	301	233	0	0	0	0	0	0	37	13	0	23	6
Total Cumulatif		122	3968	647	91	258	3	1083	153	0	30	6355	6017	8	0	176	188	83	455	613	394	364	244	295

MATAPIÉDIA		Fréquentations											Captures					Remises à l'eau		Remises à l'eau						
		Résidents					Non-Résidents						2019	2018	Secteurs					2019	2018	TOTAL	TOTAL			
2019		Total cumulatif					Total cumulatif						Total	Total	5	4	3	2	1	Total	Total	CUMULATIF	CUMULATIF			
SEPT		Secteurs				18-24	-18	Secteurs				18-24	-18	Cumulatif	Cumulatif	Amqui	Amont	Public	Glen Emma	Matapédia	Cumulatif	Cumulatif	01-03-04-05	Glen Emma	Public	Glen Emma
Jour	Date	4	1 & 3	2	18-24	-18	4	1 & 3	2	18-24	-18	Cumulatif	Cumulatif	Amqui	Amont	Public	Glen Emma	Matapédia	Cumulatif	Cumulatif	01-03-04-05	Glen Emma	Public	Glen Emma		
Dimanche	29		29		1	1		11				42	55						0	7			14			
Cumulatif		122	3997	647	92	259	3	1094	153	0	30	6397	6072	8	0	176	188	83	455	620	394	364	258	295		
Lundi	30		19					6				25	47						0	5			4			
Cumulatif		122	4016	647	92	259	3	1100	153	0	30	6422	6119	8	0	176	188	83	455	625	394	364	262	295		
Mardi												0							0							
Cumulatif		122	4016	647	92	259	3	1100	153	0	30	6422	6119	8	0	176	188	83	455	625	394	364	262	295		
Mercredi												0							0							
Cumulatif		122	4016	647	92	259	3	1100	153	0	30	6422	6119	8	0	176	188	83	455	625	394	364	262	295		
Jeudi												0							0							
Cumulatif		122	4016	647	92	259	3	1100	153	0	30	6422	6119	8	0	176	188	83	455	625	394	364	262	295		
Vendredi												0							0							
Cumulatif		122	4016	647	92	259	3	1100	153	0	30	6422	6119	8	0	176	188	83	455	625	394	364	262	295		
Samedi												0							0							
Cumulatif		122	4016	647	92	259	3	1100	153	0	30	6422	6119	8	0	176	188	83	455	625	394	364	262	295		
Total de la semaine		0	48	0	1	1	0	17	0	0	0	67	102	0	0	0	0	0	0	12	0	0	18	0		
Total Cumulatif		122	4016	647	92	259	3	1100	153	0	30	6422	6119	8	0	176	188	83	455	625	394	364	262	295		